

Inhaltsverzeichnis

Sanierung und Erweiterung KiTa Schwarzenholz (229-21)

16	LV	Tischlerarbeiten / Personal- & Krippen - Möbel	
Nr.		Bezeichnung	Seite
		Deckblatt des Leistungsverzeichnisses	
		1. Baubeschreibung	2
		2. Allgemeine Technische Vorbemerkungen	4
		3. Zusätzliche Technische Vertragsbedingungen	8
		4. Grundsatzleistungsbeschreibung (GSLB) Schreinerarbeiten	11
		5. Umlageschlüssel für Energie und Wasser	15
		6. Baustellenabwicklung / Bauablauf	16
		7. Referenzprodukt / Bemusterung / Sendung von Dekor- & Holzoberflächen	17
		8. Anerkennung der Vorbemerkungen	19
16.01	Titel	Fertigungszeichnungen	20
16.02	Titel	Eingangsberich, Büro-, Besucher- & Personalbereich	21
16.03	Titel	Garderoben Krippenbereich	44
16.04	Titel	Krippenräume	53
16.05	Titel	Schlafräume	71
16.06	Titel	Wickelräume	77
16.07	Titel	Spiegel WC Bereiche	81
16.08	Titel	Fensterbänke, Zubehör und Kleinteile	83
16.09	Titel	Stundenlohnarbeiten	88
		Zusammenfassung der Gliederungspunkte	90

16	LV	Tischlerarbeiten / Personal- & Krippen - Möbel
1. Baubeschreibung		
1. Baubeschreibung <p>Die Gemeinde Saarwellingen plant als Ersatzbaumaßnahme für den bestehenden Kindergarten St. Elisabeth, den Bau einer neuen KiTa im Ortsteil Schwarzenholz der Gemeinde Saarwellingen. Das Bauvorhaben umfasst den Rückbau der ehemaligen Astrid – Lindgren - Schule in der Ortsmitte, die Sanierung des Untergeschosses und den Neubau einer eingeschossigen KiTa, welche barrierefrei geplant ist. Die Einrichtung ist ausgelegt für 4 Kindergarten- und 3 Kinderkrippengruppen.</p> Gebäudekonstruktion <p>Gründung Die Gründung des Erweiterungsbau der KiTa erfolgt mittels biegesteifer elastisch gebetteter Stahlbetonbodenplatte (Flachgründung), auf einer Schottertragschicht. Die bestehende Bodenplatte im UG des Bestandgebäudes besteht aus einer auf Bohrpfählen gebetteten Bodenplatte im rückwärtigen Bereich. Der Personalbereich ist auf einer elastisch gebetteten Bodenplatte gegründet.</p> <p>Außenwände Die tragenden und nicht tragenden Außenwände werden massiv, aus KS - Mauerwerk hergestellt. Das Mauerwerk erhält einen Ringbalken aus Stahlbeton, der als aussteifendes Bauteil und als Auflager der Holzbalkendecken dient.</p> <p>Dachflächen Die Dachlandschaft besteht aus einem Flachdach mit Gefälledämmung und einer zweilagigen Bitumendachabdichtung. Des weiteren sind zwei Pultdächer als Holzsparrendach mit Holzschalung und Zwischensparrendämmung geplant. Die Pultdächer werden ebenfalls mit einer Bitumendachabdichtung ausgeführt. Alle Dachflächen erhalten eine Dachbegrünung.</p> <p>Fenster und Aussentüren Die Fenster, sowie die Aussentüren werden als gedämmte Aluminium Elemente konzipiert und an der Vorderkante Mauerwerk eingebaut.</p> <p>Fassadenflächen Die Fassadenflächen erhalten eine mineralische Dämmung gem. den Vorgaben des GEG. Die Ausbildung der Fassade erfolgt als vorgehängte hinterlüftete Fassade mit einer geschlossenen Holzschalung. Teilbereich der Fassade</p>		

16 LV Tischlerarbeiten / Personal- & Krippen - Möbel

1. Baubeschreibung

erhalten anstelle der Holzschalung eine Verschalung aus einem Plattenmaterial.

Innenwände

Die tragenden Innenwände werden als massive Konstruktion aus Stahlbeton und Mauerwerk erstellt.
Die nicht tragenden Innenwände werden als Leichtbaukonstruktion als Metallständerwand mit einer Beplankung aus Gipskarton ausgeführt.

Baustelle

Das Grundstück befindet sich in der Bousstraße in Schwarzenholz und ist über die Ortsdurchfahrt Schwarzenholz zu erreichen. Der Ort Schwarzenholz liegt direkt am Autobahnzubringer zur Autobahn A8.
Das Grundstück ist bebaut. Auf dem Großteil des Grundstücks befand sich die ehemalige Astrid - Lindgren - Schule inkl. ehemaligem Schulhof. Der rückwärtige Grundstücksteil besteht aus einem alten Baumbestand und einer großzügigen Grünfläche welche weitestgehend erhalten bleiben soll.

Termine

Mit den Abbrucharbeiten wurde im Oktober 2023 begonnen, die Fertigstellung ist für das Jahr 4. Quartal 2026 geplant.

Arbeitszeiten

Da das Grundstück von Wohnbebauung umschlossen ist, sind Arbeiten, welche durch Lärm, Erschütterungen, o.ä. zu Störungen führen können, unter allen Umständen im Vorfeld mit der Objektüberwachung abzustimmen und entsprechend anzumelden.

16	LV	Tischlerarbeiten / Personal- & Krippen - Möbel
2. Allgemeine Technische Vorbemerkungen		
2. Allgemeine Technische Vorbemerkungen		
1. Allgemein:		
<p>Etwaige Rückfragen (Unklarheiten) sind vor Abgabe des Angebotes in schriftlicher Form an die Vergabestelle zustellen. Die hierfür geltenden Fristen sind zu beachten.</p> <p>Der Bieter kann sich vor Abgabe des Angebotes von den örtlichen Verhältnissen überzeugen und in Kenntnis setzen, das Baufeld ist zugänglich.</p> <p>Die im Leistungsverzeichnis genannten Maße sind Richtmaße. Nach Auftragsvergabe sind am Bau die genauen Maße zu nehmen bzw. in Zusammenarbeit mit den Architekten, der Bauleitung festzulegen.</p>		
2. Anschlussmöglichkeiten an Versorgungsleitungen		
<p>Die Anschlüsse für Strom und Wasser sind bauseits vorhanden. Eine Abrechnung erfolgt gemäß Hinweis der besonderen Vertragsbedingungen. Die Einrichtungen für Bauwasser und Baustrom und deren Nutzung dürfen nur nach Absprache mit der Bauleitung geändert oder entfernt werden.</p>		
3. Baustelleneinrichtung		
<p>Die Flächen für Baustelleneinrichtung sind direkt an der Baustelle nur in geringem Maße vorhanden. Material- und Gerätecontainer können auf einer Fläche vor dem Gebäude aufgestellt werden. Des weiteren steht die Fläche der späteren Parkplatzflächen zur Verfügung. Die Position kann dem beigefügten Schema zur Baustelleneinrichtung entnommen werden. Container und Baumaschinen sind gegen Zugriff durch Unbefugte zu schützen.</p> <p>Das Abstellen bzw. Parken von Baustellenfahrzeugen auf dem Gelände ist nur eingeschränkt möglich. Fahrzeuge im Straßenraum dürfen die Anwohner nicht behindern.</p> <p>Gehweg und Straße im Zufahrtsbereich sind arbeitstäglich zu reinigen. Speziell im Zeitraum mit starkem LKW Verkehr hat der AN grobe Verunreinigungen unverzüglich zu beseitigen.</p>		
4. Ausfüllen der Angebote		
<p>Die Angebotserstellung ist für den Bauherrn kostenlos. Alle Positionen im Hauptangebot sind vollständig mit Preisen zu versehen. Sollten evtl. Nebenangebote (sofern gemäß Vorbemerkungen zugelassen) Umlanungsleistungen durch Architekt oder</p>		

16	LV	Tischlerarbeiten / Personal- & Krippen - Möbel
2. Allgemeine Technische Vorbemerkungen		
<p>Fachingenieure des AG zur Folge haben, gehen diese zu Lasten des AN.</p> <p>In den abzugebenden Preisen müssen alle für die Herstellung und Montage erforderlichen Leistungen und Nebenleistungen enthalten sein.</p> <p>5. Nachträge</p> <p>Nachtragsangebote sind mit genauer Kalkulationsaufschlüsselung einzureichen. Alle Nachtragspreise sind auf der Grundlage des Hauptangebotes zu kalkulieren. Nachunternehmerangebote bzw. Rechnungen von Zulieferanten sind mit vorzulegen.</p> <p>6. Geräteeinsatz</p> <p>Es wird darauf hingewiesen, dass der Auftragnehmer für die Ausführung der einzelnen Leistungen entsprechend geeignetes Gerät und Personal einzusetzen hat. Erforderliche Schutzvorrichtungen gegen Staubentwicklung sind ebenso wie Abschränkungen, Warnschilder und sonstige Sicherungsmaßnahmen, soweit sie im LV nicht gesondert aufgeführt sind, in die Angebotspreise einzukalkulieren.</p> <p>7. Fabrikate</p> <p>Für die Ausführung der Leistung werden Richtfabrikate für Elemente und Montagetechniken vorgegeben. Preis- bzw. Kalkulations beeinflussende Kriterien sind deshalb bei der Angebotserstellung zu berücksichtigen.</p> <p>Der AN hat bei der Wahl der Materialien die Technischen Merkblätter des Herstellers und die Verarbeitungsrichtlinien zu beachten. Andere im Systemaufbau gleichwertige Produkte können angeboten werden. Die angebotenen Produkte sind mit genauen Werks- und Artikelbezeichnungen zu benennen. Die Gleichwertigkeit muss vom Bieter zur Angebotsabgabe per Muster und/oder einschlägige Prüfzeugnisse nachgewiesen sein.</p> <p>Werden keine Angaben zu dem gewählten Produkt gemacht, so ist das ausgeschriebene Produkt verbindlich auszuführen.</p> <p>8. Nebenleistungen</p> <p>Die zur Erfüllung der Leistung erforderlichen Nebenleistungen, die im LVZ nicht näher erläutert bzw. beschrieben werden, wie z.B.</p> <ul style="list-style-type: none">• Ein- und Abrüsten der Baustelle• Rüst- und Verteilzeiten		

16	LV	Tischlerarbeiten / Personal- & Krippen - Möbel
2. Allgemeine Technische Vorbemerkungen		
<ul style="list-style-type: none">• Vorhalten der Baustelleneinrichtung• Materialtransporte• Aufwendungen für Prüfungen bzw. Genehmigungen durch Behörden, Fach- und Versicherungsverbände. <p>sind in die Einheitspreise einzukalkulieren und werden nicht gesondert vergütet.</p> <p>9. Koordination / Ablauf</p> <p>Der Auftragnehmer darf Arbeiten, welche andere Leistungen überdecken, erst nach Abnahme der vorherigen Leistungen nur nach Anordnung durch die Bauleitung vornehmen. Sollte dieser Hinweis nicht beachtet werden, so kann die Bauleitung die kostenlose Freilegung der abzunehmenden Bauteile verlangen.</p> <p>Der Auftragnehmer ist verpflichtet, seinen Leistungsbereich in Koordination mit den anderen am Bau beteiligten Handwerkern zu erbringen, dass ein reibungsloser, ineinandergreifender Arbeitsablauf erfolgen kann.</p> <p>10. Baustellenordnung / Sicherheits- und Gesundheitskoordinator</p> <p>Für die Baustelle wird ein Sicherheits- und Gesundheitskoordinator bestellt. Es gilt die Baustellenordnung, die jedem Baustellenbeteiligten zur Kenntnis gegeben wird und entsprechend zu beachten ist.</p> <p>11. Abfallentsorgung / Abfallwirtschaft</p> <p>Der Auftraggeber stellt keinen Bauschuttcontainer zur Verfügung. Der Auftragnehmer entsorgt seinen Bauschutt zu seinen Kosten (DIN 18299).</p> <p>Die Entsorgung von Abfall und die Beseitigung von Verunreinigungen sind gemäß VOB/C Punkt 4.4.11 und 4.1.12 Nebenleistungen des Auftragnehmers. Wird vom AN trotz Aufforderung diese Nebenleistung nicht oder nur unzureichend erbracht, so werden die Leistungen bauseits ausgeführt und die Kosten bei den Verursachern in Abzug gebracht.</p> <p>Die Entsorgung von Abfall und Bauschutt hat gemäß der Abfallwirtschaftssatzung der Gemeinde Saarwellingen, bzw. dem Landkreis Saarlouis, sowie dem EVS in neuester Fassung zu erfolgen.</p> <p>12. Wertstofftrennung</p> <p>Vom Auftragnehmer ist das Sortieren, Zwischenlagern und getrennte Aufladen der Baustellenabfälle, Abbruchteile</p>		

16 LV Tischlerarbeiten / Personal- & Krippen - Möbel

2. Allgemeine Technische Vorbemerkungen

usw. entsprechen den satzungsrechtlichen Bestimmungen in der jeweils neuesten Fassung der Eigenbetriebe Abfallwirtschaft vorzunehmen und in der Kalkulation der Einheitspreise zu berücksichtigen.

Trennung nach: - Wertstoffen - wiederverwertbarem Bauschutt (aufbereitungsfähig) - Baustellenabfällen/ Bauschutt (nicht verwertbar) - Sonderabfällen.

In die Preise sind die Kosten für den Materialtransport zum Container, die Stofftrennung und Transportkosten zur Deponie inkl. Deponiekosten mit einzurechnen.

13. Sicherungsmaßnahmen

Der AN ist für die Sicherung seiner Arbeiten eigenverantwortlich. Die Massnahmen Sicherungsmaßnahmen aller sind in die Einheitspreise miteinzurechnen, wenn nicht gesondert ausgeschrieben.

16	LV	Tischlerarbeiten / Personal- & Krippen - Möbel
3. Zusätzliche Technische Vertragsbedingungen		
3. ZTV Schreinerarbeiten		
1. Normen		
<p>Für alle Arbeiten gelten die entsprechenden DIN Vorschriften in der neuesten Fassung.</p> <p>Die Bauleistungen müssen den allgemein anerkannten Regeln der Technik und den Verarbeitungsrichtlinien entsprechen. Der Ausschreibung, der Ausführung, dem Aufmaß und der Abrechnung liegen die aktuelle Fassung der VOB sowie die einschlägigen Regelwerke zugrunde.</p> <p>Vorschriften und Richtlinien des Lieferwerkes für die manuelle und maschinelle Verarbeitung der Werkstoffe.</p> <p>Weitere zu beachtende Normen gemäß den folgenden Hinweistexten der jeweiligen Titel.</p> <p>Des Weiteren sind sämtliche, zur Erbringung der beschriebenen Leistungen relevanten einschlägigen DIN-Vorschriften sowie die Richtlinien der Fachverbände in ihrer neuesten Fassung unter Zugrundelegung der anerkannten Regeln der Technik gültig und zu erfüllen.</p> <p>Neben der VOB, Teil C gelten alle übrigen Bestimmungen, Richtlinien, Merkblätter und Neuverordnungen in der jeweils bei Angebotsabgabe gültigen Fassung. Nach Angebotsabgabe bekanntwerdende Änderungen von DIN-Normen bzw. Berichtigungen und Ergänzungen von Vorschriften sind dem Architekten unverzüglich schriftlich mitzuteilen.</p> <p>Dieser Leistungsbeschreibung liegt die VOB mit ihren Teilen B DIN 1961 Allgemeine Vertragsbedingungen für die Ausführung von Bauleistungen C DIN 18 299 Allgemeine Regelungen für Bauarbeiten jeder Art zu Grunde.</p> <p>UVV Unfallverhütungsvorschriften, LBO die jeweils gültige Landesbauordnung, AEB die jeweils gültigen Abfallentsorgungsbestimmungen</p>		
2. Grundlagen		
<p>Für die Leistungen dieses Gewerks gelten die VOB Teil C, insbesondere</p> <ul style="list-style-type: none">• ATV DIN 18355 - Tischlerarbeiten,• ATV DIN 18357 - Beschlagarbeiten,• ATV DIN 18360 - Metallbauarbeiten, <p>und die Allgemein Anerkannten Regeln der Technik.</p> <p>Ergänzend hierzu gelten die Regelwerke der nachstehend genannten Herausgeber in der zum Zeitpunkt der Ausführung gültigen Fassung als Grundlage von</p>		

16	LV	Tischlerarbeiten / Personal- & Krippen - Möbel
3. Zusätzliche Technische Vertragsbedingungen		
<p>Kalkulation und Arbeitsausführung:</p> <ul style="list-style-type: none">• BAKT: Bundesarbeitskreis Trockenbau,• Deutsche Bauchemie e. V.,• DGUV: Deutsche Gesetzliche Unfallversicherung e. V.,• DIN: Deutsches Institut für Normung e. V.,• ift Rosenheim GmbH,• Informationsverein Holz e. V.,• IVD: Industrieverband Dichtstoffe e. V.,• RAL: Deutsches Institut für Gütesicherung und Kennzeichnung e. V.,• VDE Verlag GmbH,• VdS Schadenverhütung GmbH. <p>3. Vorbereitung und Planung</p> <p>Innerhalb von 10 Tagen nach Auftragserhalt, in jedem Fall jedoch rechtzeitig vor Materialdisposition und Ausführungsbeginn, wird der AN dem AG unaufgefordert den Teil seiner späteren Dokumentation übergeben, aus dem alle bauaufsichtlichen Zulassungen, Prüfungszeugnisse, Einbaubedingungen und technischen Eigenschaften der vom AN zum Einbau vorgesehenen Produkte ersichtlich sind.</p> <p>Der AN hat den AG auf die für die angebotenen Leistungen erforderlichen bauseitigen Vorleistungen rechtzeitig vor Ausführungsbeginn der an ihn beauftragten Leistungen hinzuweisen.</p> <p>Rechtzeitig vor Beginn der Ausführung seiner Arbeiten hat der AN eigenverantwortlich vorgegebene Maße und benannte Höhen auf Übereinstimmung mit am Bau vorhandenen Meterrissen zu prüfen und erforderlichenfalls die Maßgenauigkeit des Rohbodens durch Nivellement festzustellen. Bei Überschreitung der Toleranzgrenzen ist der Auftraggeber unverzüglich zu verständigen.</p> <p>Soweit Toleranzen aus Vorleistungen vom AN beseitigt werden, erstellt der AN vor Beseitigung oder Ausgleich der Toleranzen ein Aufmaß über diese Leistungen. Nach Leistungserbringung ist die Abrechnung des Aufwands zur Toleranzbeseitigung nicht mehr nachvollziehbar. Daher wird der AN das diesbezügliche Aufmaß vom AG rechtzeitig vor Arbeitsausführung als Grundlage seines Vergütungsanspruchs prüfen lassen.</p> <p>Der AN plant eigenverantwortlich seinen baustelleninternen Arbeitsablauf. Hieraus folgernd sind alle eventuellen bauablaufbedingten Aufwendungen für Hebezeuge, Mobilkraneinsätze, Bauzwischenzustände, Provisorien, Unterstützungen, Lehren etc. integraler Leistungsbestandteil des AN und werden nicht gesondert vergütet, soweit nicht in Leistungspositionen</p>		

Leistungsverzeichnis

Sanierung und Erweiterung KiTa Schwarzenholz (229-21)

16	LV	Tischlerarbeiten / Personal- & Krippen - Möbel
3. Zusätzliche Technische Vertragsbedingungen		
ausdrücklich abweichend beschrieben. Soweit der AN wartungspflichtige Anlagen, Bauelemente oder -leistungen ausführt, wird er unaufgefordert und rechtzeitig vor Abnahme seiner Leistungen dem AG Wartungsverträge vorlegen, die für die Dauer des Gewährleistungszeitraums alle zur Erhaltung der Gewährleistungsansprüche des AG erforderlichen Leistungen enthalten, und um ggf. bestehende bauaufsichtliche Anforderungen an regelmäßige Wartungen und Prüfungen zu erfüllen.		

16	LV	Tischlerarbeiten / Personal- & Krippen - Möbel
4. Grundsatzleistungsbeschreibung (GSLB) Schreinerarbeiten		
4. Grundsatzleistungsbeschreibung (GSLB) Schreinerarbeiten		
Für alle nachfolgend beschriebenen Leistungen sind folgende Punkte in der Kalkulation zu berücksichtigen:		
4.1 Ausführung und Konstruktion		
4.1.1 Allgemeine Hinweise		
Alle Werkstoffe und Materialien für den Innenbereich sind vor dem Hintergrund der Anforderung der weitestgehend möglichen Freiheit von Gerüchen und Ausgasungen zu wählen. Dauerhafte Geruchsbelästigungen durch eingebaute Materialien und Stoffe gelten als wesentlicher Mangel.		
Werden dem Angebot ausländische Fabrikate zugrunde gelegt, sind Güte- oder Gleichwertigkeitsnachweise nach deutschen Normen von einer amtlich anerkannten Materialprüfstelle mit Angebotsabgabe vom AN zu übergeben. Nicht genormte bzw. nicht zu genormten Materialien gleichwertige Materialien sind unzulässig.		
Alle nachfolgend beschriebenen Wandbekleidungen und Möbeln sind grundsätzlich inkl. Herstellung, Lieferung und fachgerechter Montage anzubieten.		
Alle Befestigungs- und Verankerungskonstruktionen sind grundsätzlich verdeckt auszuführen, Kunststoffabdeckkappen gelten nicht als verdeckte Befestigung.		
Darüber hinaus sind folgende Leistungen in die Einheitspreise einzurechnen:		
<ul style="list-style-type: none">• Aufmaß und späteres Einmessen der Leistungen vor Ort• Ausgleichen zulässiger Toleranzen• keine sichtbaren Schraubverbindungen• inkl. Befestigungs- und Verbindungsmittel• obere, untere und seitliche Umfassungskanten im Radius von 2 mm abgerundet bzw. gefast• Alle Korpusse müssen Bohrungen für höhenverstellbare Fachbodenträger aufweisen.• Ausrichten der Möbel vor Ort, inkl. Einstellen/Justieren aller beweglichen Teile• fachgerechte Entsorgung des Verpackungsmaterials durch den AN		
4.2 Stoffe/Materialien/Anforderungen		
4.2.1 Oberflächen, Furniere		
Sämtliche Leistungen sind oberflächenfertig zu übergeben, soweit nicht an anderer Stelle ausdrücklich abweichend beschrieben.		
Für jegliche Beschichtungs-, Maler- und Lackierarbeiten sind vom AN Probeflächen auszuführen. Diese sind nach angemessener Standzeit vor Ausführung der Hauptleistung auf ihre Haftfähigkeit und ihre Untergrundverträglichkeit zu prüfen.		
Sofern gebeizte und/oder furnierte Flächen unterschiedlicher Hersteller,		

16	LV	Tischlerarbeiten / Personal- & Krippen - Möbel
4. Grundsatzleistungsbeschreibung (GSLB) Schreinerarbeiten		
<p>Werkstoffuntergründe, Furnierlieferanten etc. gefordert sind, ist davon auszugehen, dass alle Oberflächen unterschiedlicher Bauteile absolut oberflächengleich aussehen sollen. In solchen Fällen sind vom AN so viele Muster anzufertigen, wie als Grundlage einer erfolgreichen Grenzbemusterung erforderlich werden.</p> <p>Die Oberflächen sichtbarer Stirnseiten sind in gleicher Art auszuführen wie diejenigen nebenliegender Flächen, sofern nicht an anderer Stelle abweichend beschrieben. Kanten sind mit überdeckten Hartholzleimern zu versehen.</p> <p>Zum Feuchtigkeitsausgleich sind Anleimer mit dem Grundmaterial gemeinsam einzulagern. Holzanleimer sollen mit stehenden Jahresringen ausgeführt werden. Ein bündiges Fräsen von Anleimern darf erst - in Abhängigkeit vom verwendeten Leim - nach 1 bis 2 Tagen nach dem Verleimen erfolgen.</p> <p>Sichtbar verbleibende Deckfurniere sind ausschließlich in hochwertiger Güte zu verwenden, dies gilt auch für die nach Öffnung der Fronten sichtbaren Innenoberflächen von Möbeln.</p> <p>4.2.2 Einbaumöbel</p> <p>Für alle Möbel sind unterseitig kunststoffbeschichtete, belüftete Sockelblenden in Dekor nach Wahl des AG, mit höhenverstellbaren Füßen vorzusehen.</p> <p>Sockelblenden sind so auszuführen, dass alle unterseitigen, bodennahen Schnittkanten mit Kunststoffleimern verdeckt werden, um eine Wasseraufnahme über offene Stirnflächen von Holzwerkstoffen zu verzögern bzw. zu erschweren.</p> <p>Seitliche und obere Anschlüsse von Einbaumöbeln sind mit Deckleisten, die örtlich an vorhandene Wände anzupassen sind, auszuführen. Dauerelastische Versiegelungen sind zu diesem Zweck nur auf ausdrückliche Anforderung hin zulässig.</p> <p>Alle Türen von Einbaumöbeln erhalten qualitativ hochwertige Federtopfbänder mit Schließdämpfung. Der AN stimmt vor Ausführungsbeginn mit dem AG ab, ob Griffmulden oder Griffbeschläge zur Ausführung gelangen. Pop-up-Beschläge kommen als eingebohrte, möbelseitenintegrierte Beschläge (nicht als aufgeschraubte Beschläge) zur Ausführung.</p> <p>Standardmäßig sind Möbelschlösser als Sicherheitsschlösser (nicht als Buntbartschlösser) mit Rosettenabdeckung, im Material der übrigen Beschläge, raumweise gleichschließend vorzusehen.</p> <p>4.2.3 Küchen/Teeküchen</p> <p>Teeküchen sind analog zu der vorstehenden Beschreibung für Einbaumöbel herzustellen, mit der Ausnahme, dass alle Oberflächen und Fachböden mit Ausnahme der Fronten HPL- oder Melaminharzbeschichtet herzustellen sind, soweit nicht an anderer Stelle abweichend beschrieben. Die Korpusse müssen eine Wandstärke von mindestens 16 mm aufweisen. In der Ansicht verbleibende Seiten von Korpusen sind im Dekor der Fronten zu belegen.</p>		

16	LV	Tischlerarbeiten / Personal- & Krippen - Möbel
4. Grundsatzleistungsbeschreibung (GSLB) Schreinerarbeiten		
<p>Alle Korpusse müssen Bohrungen für höhenverstellbare Fachbodenträger aufweisen.</p> <p>Alle Türen erhalten Edelstahl-Topfbänder mit gedämpftem Federrücksteller. Alle Auszüge erhalten kugelgelagerte Metallauszüge, gedämpft selbstschließend. Griffe sind als durchgeschraubte Edelstahl-Stangengriffe an allen zu öffnenden Elementen vorzusehen, soweit nicht anders beschrieben.</p> <p>Soweit zwischen Oberkante Oberschrank und (Abhang-)Decke nicht mehr als 30 cm Abstand verbleiben, ist der Zwischenraum vom AN mit einer Blende zu schließen.</p> <p>Die Arbeitsplatte ist, soweit nicht abweichend beschrieben, als HPL-beschichtete Holzspanplatte in Standardfarbton und -dekor eines Herstellers nach Angaben des AG in Arbeitshöhe 90 cm ± 3 cm auszuführen mit Materialstärke > 44 mm. Mit gleichem Dekor versehene Wandanschlusswischleisten gehören ebenso zum Leistungsumfang des AN wie die erforderlichen Ausschnitte für Spülbecken. Lüftungssiebe für Kühlschrankabluft und Heißdampfschutzstreifen über Geschirrspüler sind Leistungsumfang des AN.</p> <p>4.2.3.1 Geräte in Teeküchen</p> <p>Geräte in Teeküchen sind von einem Hersteller mit mindestens 10-jähriger Ersatzteilbeschaffungsgarantie und mit herstellerveranlasstem Vor-Ort-Werkskundendienst vorzusehen.</p> <p>Sichtbare Bedienblenden der Geräte sind standardmäßig in gebürsteter Edelstahloptik auszuführen. Geschirrspül- und Waschmaschinen sind als Einbaugeräte anstelle von Unterbaugeräten auszuführen, sofern nicht an anderer Stelle abweichend beschrieben.</p> <p>4.3 Beschichtung Schichtstoff</p> <p>Für die Beschichtung der Schichtstoffoberflächen hat der AN vorab die Farbkarte des Herstellers zu übergeben.</p> <p>Die Oberflächen werden in mehreren Dekoren ausgeführt, hierzu ist der Punkt 7. Referenzprodukte zu beachten.</p> <p>4.4 Beschichtung Melaminoberflächen</p> <p>Für die Beschichtung der Melaminoberflächen hat der AN vorab die Farbkarte des Herstellers zu übergeben.</p> <p>Die Oberflächen werden in mehreren Farbtönen, sowie Holzoberflächen ausgeführt, hierzu ist der Punkt 7. Referenzprodukte zu beachten. .</p> <p>Innerhalb einer Möbelposition wird die zur Ausführung kommende Farbe aufgeführt. Die Oberflächen der einzelnen Farben müssen im gleichen Glanzgrad (Matt/seidenmatt) ausgeführt werden.</p> <p>Die Kanten (ABS Kanten / abgerundet / KiTa - Kante) sind auf den Schichtstoff hin abzustimmen.</p>		

Leistungsverzeichnis

Sanierung und Erweiterung KiTa Schwarzenholz (229-21)

16	LV	Tischlerarbeiten / Personal- & Krippen - Möbel
----	----	--

4. Grundsatzleistungsbeschreibung (GSLB) Schreinerarbeiten
--

Die Farben werden final nach vorlag der Farbkarte bestimmt.

16 LV Tischlerarbeiten / Personal- & Krippen - Möbel**5. Umlageschlüssel für Energie und Wasser****5. Umlageschlüssel für Energie und Wasser**

Seitens des Auftraggebers werden auf der Baustelle für die nachstehend beschriebenen Baumaßnahme die Anschlüsse für Baustrom und Bauwasser, sowie die Sanitären Einrichtungen zur Verfügung gestellt.

Die Kosten für den Verbrauch und die Messung oder Zähler trägt der Auftragnehmer, mehrere Auftragnehmer tragen sie anteilig (§ 4 VOB/B).

Der Auftragnehmer kann den Verbrauch entweder durch eigene Messung ermitteln und diesen begleichen oder es kommt der unten vorgegebene prozentuale Umlageschlüssel zum Ansatz.

Dem Auftragnehmer steht es frei, durch eigene Messung den tatsächlichen Verbrauch nachzuweisen.

Pauschaler Umlageschlüssel für

Bauwasser 0,25 % der geprüften Abrechnungssumme

Ja / Nein

.....
(Angabe des Bieters)

Baustrom 0,25 % der geprüften Abrechnungssumme

Ja / Nein

.....
(Angabe des Bieters)

Der Auftragnehmer hat im Zuge der Angebotserstellung anzugeben, ob der Pauschale Abzug in Anspruch genommen wird.

Für den Fall der Verneinung ist durch den Auftragnehmer im Zuge der Angebotsabgabe anzugeben, wie die Versorgung der Baumaßnahme im Hinblick auf die eigenen Leistungen erfolgt.

16	LV	Tischlerarbeiten / Personal- & Krippen - Möbel
----	----	--

6. Baustellenabwicklung / Bauablauf		
-------------------------------------	--	--

6. Baustellenabwicklung / Bauablauf

Die nachfolgend ausgeschriebenen Leistungen sind in aufeinanderfolgende Arbeitsabläufen geplant, der Ablauf ist wie folgt bei der Kalkulation zu berücksichtigen:

- Aufmaß & technische Klärung 36. KW 2026
- Materialbestellung & Produktion 38. KW 2026
- Anlieferung und Montage 46. KW 2026
- Fertigstellung / Einpflege 50. KW 2026

16	LV	Tischlerarbeiten / Personal- & Krippen - Möbel																					
7. Referenzprodukt / Bemusterung / Sendung von Dekor- & Holzoberflächen																							
<p>7.1 Referenzprodukt / Bemusterung / Sendung von Dekor- & Holzoberflächen</p> <p>Die Ausschreibung enthält Referenzangaben. Die Festlegung des Musterbeispiels erfolgte an den Stellen, an denen Produkte gemäß dem abgestimmten Farb- und Materialkonzept zur Ausführung kommen. Die Produkte wurden anhand ihrer Formate, Oberflächenbeschaffenheit und Farbe über mehrere Gewerke hinweg aufeinander abgestimmt und vom Bauherrn freigegeben.</p> <p>Bei den angebotenen Oberflächen und Dekore muss es sich daher um eines der u.a. Referenzdekore handeln bzw. sie müssen von vergleichbarer Art sein, d.h. hinsichtlich Farbe und Oberflächenstruktur augenscheinlich gleich bzw. kompatibel mit den folgenden Dekoren des Schichtstoffherstellers sein:</p> <ul style="list-style-type: none"> • HPL Dekor <table> <tr> <td>Pfleiderer</td><td>–</td><td>Dekorgruppe Holzproduktionen Eiche Eiche Cambria natur R20529 (RR)</td></tr> <tr> <td>Pfleiderer</td><td>–</td><td>Dekorgruppe Holzproduktionen Birke Masuren Birch sand R35003</td></tr> <tr> <td>Pfleiderer</td><td>–</td><td>Dekorgruppe Holzproduktionen Ahorn Bergahorn R27024</td></tr> <tr> <td>Pfleiderer</td><td>–</td><td>Dekorgruppe Uni Farbton braunbeige Congo U16002 (XM)</td></tr> <tr> <td>Pfleiderer</td><td>–</td><td>Dekorgruppe Uni Farbton grün Mint U19006 (SD)</td></tr> <tr> <td>Pfleiderer</td><td>–</td><td>Dekorgruppe Frontweiß Kreide U11102 Oberfläche Seidenmatt</td></tr> </table> • Melaminharzbeschichtung <table> <tr> <td>Pfleiderer</td><td>–</td><td>Dekorgruppe Frontweiß Kreide U11102 Oberfläche Seidenmatt</td></tr> </table> <p>Die Vorgabe des konkreten Referenzprodukts erfolgt in der jeweiligen Position im LV. Die Vergleichbarkeit bzw. Kompatibilität mit den vorhandenen Dekoren wird anhand der vorgelegten Muster von verschiedenen</p>			Pfleiderer	–	Dekorgruppe Holzproduktionen Eiche Eiche Cambria natur R20529 (RR)	Pfleiderer	–	Dekorgruppe Holzproduktionen Birke Masuren Birch sand R35003	Pfleiderer	–	Dekorgruppe Holzproduktionen Ahorn Bergahorn R27024	Pfleiderer	–	Dekorgruppe Uni Farbton braunbeige Congo U16002 (XM)	Pfleiderer	–	Dekorgruppe Uni Farbton grün Mint U19006 (SD)	Pfleiderer	–	Dekorgruppe Frontweiß Kreide U11102 Oberfläche Seidenmatt	Pfleiderer	–	Dekorgruppe Frontweiß Kreide U11102 Oberfläche Seidenmatt
Pfleiderer	–	Dekorgruppe Holzproduktionen Eiche Eiche Cambria natur R20529 (RR)																					
Pfleiderer	–	Dekorgruppe Holzproduktionen Birke Masuren Birch sand R35003																					
Pfleiderer	–	Dekorgruppe Holzproduktionen Ahorn Bergahorn R27024																					
Pfleiderer	–	Dekorgruppe Uni Farbton braunbeige Congo U16002 (XM)																					
Pfleiderer	–	Dekorgruppe Uni Farbton grün Mint U19006 (SD)																					
Pfleiderer	–	Dekorgruppe Frontweiß Kreide U11102 Oberfläche Seidenmatt																					
Pfleiderer	–	Dekorgruppe Frontweiß Kreide U11102 Oberfläche Seidenmatt																					

16 LV Tischlerarbeiten / Personal- & Krippen - Möbel

7. Referenzprodukt / Bemusterung / Sendung von Dekor- & Holzoberflächen

Personen der Vergabestelle einvernehmlich festgestellt und dokumentiert.

Ein Muster-Paket ist auf gesondertes Verlangen der Vergabestelle zu senden an:

Gemeinde Saarwellingen
Bauamt
Schlossplatz 1

66793 Saarwellingen

7.2 Sanitärarmaturen

Die in der nachstehenden Küchenarmaturen sind mit Hersteller und Fabrikat angeben. Die Produktangaben basieren auf den im Gebäude verbauten Produkte der technischen Ausbaugewerke. Hinsichtlich der einheitlichen Ausführung, einer späteren Wartung und der Versorgung von Ersatzteilen sind die angefragten Armaturen gemäß der Produktvorgabe im Leistungsverzeichnis anzubieten.

Leistungsverzeichnis

Sanierung und Erweiterung KiTa Schwarzenholz (229-21)

16	LV	Tischlerarbeiten / Personal- & Krippen - Möbel
----	----	--

8. Anerkennung der Vorbemerkungen

8. Anerkennung der Vorbemerkungen

Mit seiner Unterschrift erkennt der Bieter die Vorbemerkungen gemäß der Punkte 1-8, sowie der nachfolgenden Titel vollumfänglich und rechtsverbindlich an:

anerkannt, _____ den _____
Ort Datum

Unterschrift und Stempel des Bieters

Leistungsverzeichnis

Sanierung und Erweiterung KiTa Schwarzenholz (229-21)

16	LV	Tischlerarbeiten / Personal- & Krippen - Möbel		
16.01	Titel	Fertigungszeichnungen		
Nr.	Leistungsbeschreibung	Menge/ Einh.	Preis (EP)	Gesamt (GP)
16.01	Titel	Fertigungszeichnungen		
16.01.1	Fertigungs- / Werkstattzeichnungen			
	<p>Erstellen von Fertigungs- / Werkstattzeichnungen für die nachstehend beschriebenen Tischlerarbeiten.</p> <p>Die ausgeschriebenen Möbel sind in Grundriss, Ansichten und min. 1 Schnitt darzustellen. Alle relevanten Angaben sind in den Zeichnungen darzustellen hierbei handelt es sich um die Fertigungsmaße, Materialien, Materialstärken, Oberflächen, Befestigungsmittel, Beschläge, Scharniere usw.</p> <p>Die zur Erstellung und späteren Funktion / Nutzung der Möbel notwendigen Ausführungsdetails sind anzufertigen.</p> <p>Die Planunterlagen sind wie folgt zur Prüfung und Freigabe durch den Planer vorzulegen:</p> <ul style="list-style-type: none">• Grundrisse, Ansichten und Schnitte im Maßstab 1:20, digital im PDF - Format• notwendige Details Maßstab 1:5 digital im PDF - Format <p>notwendige Details bedeutet alle Details, die zur Nutzung des Möbels notwendig sind.</p>			
		1 psch		GP
Summe Titel 16.01		Fertigungszeichnungen, Netto:		

Leistungsverzeichnis

Sanierung und Erweiterung KiTa Schwarzenholz (229-21)

16	LV	Tischlerarbeiten / Personal- & Krippen - Möbel		
16.02	Titel	Eingangsberich, Büro-, Besucher- & Personalbereich		
Nr.	Leistungsbeschreibung	Menge/ Einh.	Preis (EP)	Gesamt (GP)
16.02	Titel	Eingangsberich, Büro-, Besucher- & Personalbereich		
	ERDGESCHOSS			
	Eingansbereich und Flure			
16.02.1	Infowand Wartebereich 2.505 x 1.600 mm			
	Wandhängende Infowand, mit magnetischer Rückwand und Nischen für PV Display, Laufkarte und Infomaterial, zum festen Einbau im Wartebereich liefern und montieren.			
	Ausführung gemäß Zeichnung MP_505 und nachfolgender Beschreibung:			
	Abmessungen:			
	Breite	ca. 2.505 mm		
	Höhe	ca. 1.600 mm		
	Bautiefe	ca. mm		
	Montagehöhe	UK ca. 900 über OK FFB		
	Untergrund:	Wandflächen KS - Mauerwerk mit Gipsputz		
	Material:			
	<ul style="list-style-type: none">Seitenteile, Fachböden, Türelemente, Gefachteteilung aus verwindungsfreier Holzwerkstoffplatte, d= mind. 19 mm, Sichtoberflächen 1,2 mm HPL- beschichtet, Oberfläche			
	Pfleiderer	–	Dekorgruppe Uni Graphitgrau U12257 Oberfläche Seidenmatt	
	<ul style="list-style-type: none">Rückwand,aus verwindungsfreier Holzwerkstoffplatte, d= mind. 19 mm, Hochdruckschichtstoff mit magnethaftender 1,2 mm HPL- beschichtet Oberfläche			
	Pfleiderer	–	Dekorgruppe Uni Graphitgrau U12257 Oberfläche Seidenmatt	
	<ul style="list-style-type: none">Rahmen, unten, seitlich und oben aus verwindungsfreie Holzwerkstoffplatte, d= mind. 40 mm, Sichtoberflächen 1,2 mm HPL- beschichtet, Oberfläche			
- Fortsetzung auf nächster Seite -				
				Übertrag:

Leistungsverzeichnis

Sanierung und Erweiterung KiTa Schwarzenholz (229-21)

16	LV	Tischlerarbeiten / Personal- & Krippen - Möbel			
16.02	Titel	Eingangsberich, Büro-, Besucher- & Personalbereich			
Nr.	Leistungsbeschreibung		Menge/ Einh.	Preis (EP)	Gesamt (GP)
	Pfleiderer	–	Dekorgruppe Holzproduktionen Eiche Eiche Cambria natur R20529 (RR)	Übertrag:	
	• Rahmen	1 Stück untrer Rahmen ca. 2.505 x 40 x 150 mm (bxhxt)			
		2 Stück seitlicher Rahmen ca. 40 x 1.600 x 150 mm (bxhxt)			
		1 Stück ober Rahmen ca. 2.505 x 40 x 150 mm (bxhxt)			
	• Rückwand	1 Stück magnetisch ca. 1.670 x 1.520 x 19 mm (bxhxt)			
		1 Stück ca. 750 x 1.520 x 19 mm (bxhxt)			
	Bohrungen:				
	4 Stück Rückwand für Elektro-Schalterprogramm d = ca. 68 mm				
	• Schriftzug	1 Stück 8 Zeichen INFOBORD Farbton z. B. RAL 9001 cremeweiß nach Wahl des AG Schriftart ARIAL (fett) Schrifthöhe ca. 150 mm			
	• Korpus	1 Stück Seitenteil ca. 19 x 1.520 x 130 mm (bxhxt)			
		1 Stück Blende ca. 750 x 1.520 x 19 mm (bxhxt)			
	• Gefache	gesamt 3 Stück in unterschiedlichen Abmessungen Aufteilung wie folgt:			
	Fach 1	1 Stück ca. 550 x 300 x 130mm (bxhxt)			
	Fach 2	1 Stück ca. 550 x 350 x 130 mm (bxhxt)			
	Fach 3	1 Stück ca. 550 x 350 x 130 mm (bxhxt)			
- Fortsetzung auf nächster Seite -					Übertrag:

Leistungsverzeichnis

Sanierung und Erweiterung KiTa Schwarzenholz (229-21)

16	LV	Tischlerarbeiten / Personal- & Krippen - Möbel		
16.02	Titel	Eingangsberich, Büro-, Besucher- & Personalbereich		
Nr.	Leistungsbeschreibung	Menge/ Einh.	Preis (EP)	Gesamt (GP)
	Übertrag:			
	<ul style="list-style-type: none"> Aufschraub -Riegelschloss, Gehäuse Stahl, Zylinder Druckguss, inkl Zylinderrossette, Dornmaß auf Türstärke angepasst, inkl. Schließwinkel, jeweils 2 Schlüssel pro Schloss 			
	<ul style="list-style-type: none"> Drehtüren gesamt 1 Stück in unterschiedlichen Abmessungen Aufteilung wie folgt: 			
	Drehtür 1	1 Stück absperrbar ca. 550 x 350 mm (b x h) Anschlag rechts / links		
	<ul style="list-style-type: none"> Möbelgriff gesamt 1 Stück Ausführung wie folgt: 			
	Möbelgriff	Muschelgriff eingelassen		
	Material	Edelstahl matt gebürstet		
	Griffbreite	ca. 205 mm		
	Griffhöhe	ca. 50 mm		
	Grifftiefe	ca. 15 mm		
	Befestigungsmaß	ca. 190 mm		
	Montage	waagrecht inkl. Aussparung		
	Sonstige Anforderungen:			
	<ul style="list-style-type: none"> inkl. sämtlicher Befestigungsmittel keine sichtbaren Schraubverbindungen obere, untere und seitliche Umfassungskanten nach GUV-Vorschrift im Radius von 2 mm abgerundet Anschluss der Seitenteile über eine stumpfe Stoßfuge Montage über verdeckt liegende Befestigungen an Mauerwerkwand Anschlußversiegelung an angrenzende Bauteile, Silikonfarblich abgestimmt Einschließlich aller eventuellen Passleisten an alle angrenzenden Bauteile unter Ausführung einer Schattenfuge Preis inkl. Anlieferung, Montage, Befestigungsmaterial 			
		1 St	EP	GP
	Übertrag:			

Leistungsverzeichnis

Sanierung und Erweiterung KiTa Schwarzenholz (229-21)

16	LV	Tischlerarbeiten / Personal- & Krippen - Möbel		
16.02	Titel	Eingangsberich, Büro-, Besucher- & Personalbereich		
Nr.	Leistungsbeschreibung	Menge/ Einh.	Preis (EP)	Gesamt (GP)
				Übertrag:
16.02.2	Empfangstresen			
	<p>Liefern und montieren eines Empfangstresen bestehend aus Schreibtisch, Arbeitsplatz, Tresen mit 2 Tresenhöhen und Infonische, Empfangstresen mit Schrankfächern und aufgesetztem Regal.</p> <p>Ausführung gemäß Zeichnung MP_506 und nachfolgender Beschreibung:</p> <p>Abmessungen:</p> <p>Breite (gesamt): ca. 4.055 mm</p> <p>Höhe: ca. 580 mm (Tresen Kinderhöhe) ca. 740 mm (Schreibtischhöhe) ca. 1.080 mm (Anmeldetresen)</p> <p>Bautiefe: ca. 1.820 mm (Gesamttiefe) ca. 800 mm (Arbeitsplatz) ca. 620 mm (Kindertresen) ca. 300 mm (Anmeldetresen)</p> <p>Sockel: ca. 70 mm</p> <p>Untergrund: Wandflächen Mauerwerk mit Gipsputz</p> <p>Bodenflächen Elastischer Bodenbelag Heizestrich mit Fußbodenheizung auf Dämmlage Betonbodenplatte</p> <p>Material:</p> <ul style="list-style-type: none"> Bodenplatte, Seitenteile, Fachböden, Gefacheteilung, Rückwände und Sockelblende aus verwindungsfreier Holzwerkstoffplatte, d = mind. 19 mm, Sichtoberflächen 1,2 mm HPL- beschichtet, Oberfläche Pfleiderer – Dekorgruppe Holzproduktionen Eiche Eiche Cambria natur R20529 (RR) Rückwände und Sockelblende (gebogen / rund) verwindungsfreie im Radius aus gebogene Mehrschichtplatte in mehreren Lagen verleimtem Biegesperrholzplatten (Schichtdicke 6 mm) Gesamtstärke der gebogenen Arbeitsplatte d= mind. 18 mm (min. 3 Schichten je 6 mm), Sichtoberflächen 1,2 mm HPL- beschichtet, Oberfläche 			
	- Fortsetzung auf nächster Seite -			Übertrag:

Leistungsverzeichnis

Sanierung und Erweiterung KiTa Schwarzenholz (229-21)

16	LV	Tischlerarbeiten / Personal- & Krippen - Möbel		
16.02	Titel	Eingangsberich, Büro-, Besucher- & Personalbereich		
Nr.	Leistungsbeschreibung	Menge/ Einh.	Preis (EP)	Gesamt (GP)
			Übertrag:	
	Pfleiderer	–	Dekorgruppe Holzproduktionen Eiche Eiche Cambria natur R20529 (RR)	
	<ul style="list-style-type: none"> Arbeitsplatte, Tresenplatte, Blenden verwindungsfreie Holzwerkstoffplatte, d= mind. 40 mm, Kautschuk-Bodenbelag d = 2,0 mm, Kautschuk beschichtet, Oberfläche 			
	Nora	–	Utina im Frabton NCS S 1502-G50Y	
	<ul style="list-style-type: none"> Arbeitsplatte, Tresenplatte, Blenden verwindungsfreie Holzwerkstoffplatte, d= mind. 40 mm, 			
	Pfleiderer	–	Dekorgruppe Frontweiß Kreide U11102 Oberfläche Seidenmatt	
	<ul style="list-style-type: none"> Arbeitsplatte (gebogen / rund) verwindungsfreie im Radius aus gebogene Mehrschichtplatte in mehreren Lagen verleimtem Biegesperrholzplatten (Schichtdicke 6 mm) Gesamtstärke der gebogenen Arbeitsplatte d= mind. 36 mm (min. 6 Schichten je 6 mm), Kautschuk-Bodenbelag d = 2,0 mm, Kautschuk beschichtet, Oberfläche Oberseite, Seitenflächen (sichtbare Flächen) 			
	Nora	–	Utina im Frabton NCS S 1502-G50Y	
	Unterseite Pfleiderer	–	Dekorgruppe Frontweiß Kreide U11102 Oberfläche Seidenmatt	
	<ul style="list-style-type: none"> Fächer 			
	1 Stück	Auslage / Nische ca. 600 x 310 x mm (bxhxt)		
		inkl. integrierter LED - Lichtleiste ca. 600 mm (b)		
	1 Stück	ca. 385 x 300 x 385 mm (bxhxt)		
	1 Stück	ca. 700 x 470 x 580 mm (bxhxt)		
- Fortsetzung auf nächster Seite -				Übertrag:

Leistungsverzeichnis

Sanierung und Erweiterung KiTa Schwarzenholz (229-21)

16	LV	Tischlerarbeiten / Personal- & Krippen - Möbel		
16.02	Titel	Eingangsberich, Büro-, Besucher- & Personalbereich		
Nr.	Leistungsbeschreibung	Menge/ Einh.	Preis (EP)	Gesamt (GP)
Übertrag:				
1 Stück	ca. 950 x 470 x 580 mm (bxhxt)			
1 Stück	ca. 950 x 470 x 580 mm (bxhxt) inkl. abgerundeter Eckausbildung Radius ca. 300 mm			
1 Stück	Thekenausildung ca. 1.500 x 300 x 285 mm (bxhxt) Teilbereich nach unten abgerundet Radius ca. 600 mm			
1 Stück	Thekenausildung geboden ca. 600 x 900 x 285 mm (bxhxt) Außenradius ca. 600 mm			
• Regal- / Schrankkorpus				
1 Stück	ca. 950 x 600 x 580 mm (bxhxt) gebogene Sieten- & Rückwand Biegeradius ca. 300 mm			
1 Stück	ca. 950 x 600 x 580 mm (bxhxt)			
1 Stück	ca. 700 x 600 x 700 mm (bxhxt)			
1 Stück	ca. 380 x 300 x 300 mm (bxhxt)			
• Sockelblende				
	Gesamtlänge	ca. 9.950 mm		
	Sockelhöhe	ca. 70 mm		
	Rundungen	1 Stück Radius 300 mm 1 Stück Radius 600 mm		
	4 Stück 90° Innen- & Außenecken			
	2 Stück Wandanschluss stumpf			
• Schrankblenden				
1 Stück	ca. 380 x 300 x 19 mm (bxhxt)			
1 Stück	ca. 700 x 630 x 19 mm (bxhxt)			
• Schranktüren:				
	4 Stück absperrrbar			
	Abmessungen (bxh):ca. 450 x 470 mm			
• Bügelgriffe				
	gesamt 4 Stück			
	Ausführung wie folgt:			
	Möbelgriff	als Bügelgriff		
- Fortsetzung auf nächster Seite -				
				Übertrag:

Leistungsverzeichnis

Sanierung und Erweiterung KiTa Schwarzenholz (229-21)

16	LV	Tischlerarbeiten / Personal- & Krippen - Möbel			
16.02	Titel	Eingangsberich, Büro-, Besucher- & Personalbereich			
Nr.	Leistungsbeschreibung		Menge/ Einh.	Preis (EP)	Gesamt (GP)
				Übertrag:	
		Material	Edelstahl matt gebürstet		
		Durchmesser	12 mm		
		Griffhöhe	ca. 140 mm		
		Grifftiefe	ca. 40 mm		
		Befestigungsmaß	ca. 128 mm		
		Montage	waagrecht / Senkrecht		
	• Schloss	4 Stück Aufschraub -Riegelschloss, Gehäuse Stahl, Zylinder Druckguss, inkl Zylinderrossette, Dornmaß auf Türstärke angepasst, inkl. Schließwinkel, jeweils 2 Schlüssel pro Schloss			
	• Rückwand mit beidseitiger Sichtanforderung	1 Stück ca. 700 x 610 x 19 mm (bxhxt) 1 Ausschnitt ca. 600 x 300 mm (bxh) 4 Ecken abgerundet R 50 mm			
		1 Stück ca. 3.195 x 970 x 19 mm (bxhxt) Eckeausbildung gebogen Radius ca. 600 mm			
		1 Stück ca. 885 x 970/470 x 19 mm (bxhxt) Oberkante abgerundet 1 x Negativrundung R ca. 600 mm 1 x Positivrundung R ca. 600 mm			
		1 Stück ca. 1.775 x 470 x 19 mm (bxhxt) Eckeausbildung gebogen Radius ca. 300 mm			
	• Thekenfläche / Arbeitsplatz	1 Stück Arbeitsplatz Fläche 1 ca. 1.800 x 40 x 820 mm (bxhxt) Fläche 2 ca. 2.900 x 40 x 800 mm (bxhxt)			
		1 Stück 90° Eckausbildung Innenseite gerundet R ca. 300 mm Außenseite gerundet R ca. 600 mm			
		1 Stück Breitenreduzierung			
- Fortsetzung auf nächster Seite -					Übertrag:

Leistungsverzeichnis

Sanierung und Erweiterung KiTa Schwarzenholz (229-21)

16	LV	Tischlerarbeiten / Personal- & Krippen - Möbel		
16.02	Titel	Eingangsberich, Büro-, Besucher- & Personalbereich		
Nr.	Leistungsbeschreibung	Menge/ Einh.	Preis (EP)	Gesamt (GP)
			Übertrag:	
	von 800 mm auf 620 mm die Reduzierung erfolgt durch abgerundeten Zuschnitt in den Radien 600 mm			
	Einbau auf 1 Höhenlage Höhe ca. 740 mm über OKFFB			
	Oberfläche HPL weiß, Reflektionsgrad gem. Arbeitsstättenverordnung ist einzuhalten			
	Einlage Linoleum Oberfläche grau, eingelassen ca. 700 x 300 mm (bxt)			
1 Stück	Tresenfläche			
	Fläche 1 horizontal ca. 520 x 40 x 300 mm (bxhxt)			
	Fläche 2 horizontal gerundet ca. 600 x 40 x 300 mm (bxhxt) Radius 600 mm			
	Fläche 3 horizontal ca. 1.145 x 40 x 300 mm (bxhxt)			
	Fläche 4 geneigt gebogen (Positivbiegung) ca. 495 x 40 x 300 mm (bxhxt) Biegeradius ca. 600 mm			
	Fläche 5 geneigt gebogen (Negativbiegung) ca. 395 x 40 x 300/620 mm (bxhxt) Biegeradius ca. 600 mm			
	Fläche 6 horizontal gerundet ca. 1.160 x 40 x 620 mm (bxhxt) Radius ca. 300 mm			
	1 Stück 90° Eckausbildung Innenseite gerundet R ca. 300 mm Außenseite gerundet R ca. 600 mm			
	Fläche 7 vertikal ca. 300 x 40 x 300 mm (bxhxt)			
- Fortsetzung auf nächster Seite -			Übertrag:	

Leistungsverzeichnis

Sanierung und Erweiterung KiTa Schwarzenholz (229-21)

16	LV	Tischlerarbeiten / Personal- & Krippen - Möbel		
16.02	Titel	Eingangsberich, Büro-, Besucher- & Personalbereich		
Nr.	Leistungsbeschreibung	Menge/ Einh.	Preis (EP)	Gesamt (GP)
	<p>Übertrag:</p> <p>1 Stück Breitenreduzierung von 800 mm auf 620 mm die Reduzierung erfolgt durch abgerundeten Zuschnitt in den Radien 600 mm</p> <p>Einbau auf 2 Höhenlage Höhe 1 ca. 580 mm über OKFFB Höhe 2 ca. 1.080 mm über OKFFB</p> <p>Oberfläche Linoleum Oberfläche grau</p> <ul style="list-style-type: none"> Bohrungen unterschiedlicher Tiefen: <p>8 Stück Rückwand / Blende für Elektro-Schalterprogramm d = ca. 68 mm</p> <p>Sonstige Anforderungen:</p> <ul style="list-style-type: none"> keine sichtbaren Schraubverbindungen obere, untere und seitliche Umfassungskanten nach GUV-Vorschrift im Radius von 2 mm abgerundet als ABS-Kante Anschluss der Seitenteile über eine stumpfe Stoßfuge Stauraum zwischen den horizontalen Brettern in gleichmäßig dimensionierte Gefache durch ein vertikal, über die gesamte lichte Höhe und Tiefe eingestelltes Brett unterteilt Anschlußversieglung an angrenzende Bauteile, Silikon farblich abgestimmt auf Möbel-, Wand- und Bodenfläche Einschließlich aller eventuellen Passleisten an alle angrenzenden Bauteile unter Ausführung einer Schattenfuge Preis inkl. Anlieferung, Montage, Befestigungsmaterial 			
		1 St	EP	GP
16.02.3	Anwesenheitstafel 25 Plätze			
	<p>Liefern und montieren von Anwesenheitstafel im Eingangsberich, Anwesenheitstafel bestehend aus aus Rückwand, Einhängestifte, Ablagefach und Namensleiste.</p> <p>Ausführung gemäß Zeichnung MP_506 und nachfolgender</p> <p>- Fortsetzung auf nächster Seite -</p>			
			Übertrag:	

Leistungsverzeichnis

Sanierung und Erweiterung KiTa Schwarzenholz (229-21)

16	LV	Tischlerarbeiten / Personal- & Krippen - Möbel		
16.02	Titel	Eingangsberich, Büro-, Besucher- & Personalbereich		
Nr.	Leistungsbeschreibung	Menge/ Einh.	Preis (EP)	Gesamt (GP)
	Beschreibung:			Übertrag:
	Breite: ca. 410 mm			
	Höhe: ca. 560 mm			
	Untergrund: Wandflächen Mauerwerk mit Gipsputz			
	Material:			
	<ul style="list-style-type: none">• Rückwand, Boden, Sietenwände aus verwindungsfreie Multiplexplatte aus Birke, d= mind. 12 mm, Sichtoberflächen geschliffen und matt lackiert• Haken / Haltestäbchen, verwindungsfreie Massivholz Stabb aus Birke , Stabdurchmesser ca. 10 mm Sichtoberflächen geschliffen und matt lackiert• transparenten Namensstreifen oben offen zum Einschieben von Namensschilder, montage horizontal unter den Haltestäbchen• Rückwand 1 Stück ca. 410 x 560 x 12 mm (bxhxt) Ecken abgerundet ca. 50 mm• Ablage 1 Stück bestehend aus Boden-, Front- und 2 Seitenblenden ca. 410 x 50 x 70 mm (bxhxt)• Halterungen 25 Stück Länge 60 mm Durchmesser 10 mm Montage eingeklebt Montage mit Neigung ca. 15°• Halterstreifen 5 Stück Länge ca. 390 mm Farbe transparent			
	Sonstige Anforderungen:			
	<ul style="list-style-type: none">• Ausbildung der Möbel für die Nutzung von Kinder unter 3 Jahren• keine sichtbaren Schraubverbindungen• Anschlußversieglung an angrenzende Bauteile, Silikon farblich abgestimmt auf Möbel-, Wand- und Bodenfläche• Einschließlich aller eventuellen Passleisten an alle angrenzenden Bauteile unter Ausführung einer			
- Fortsetzung auf nächster Seite -			Übertrag:	

Leistungsverzeichnis

Sanierung und Erweiterung KiTa Schwarzenholz (229-21)

16	LV	Tischlerarbeiten / Personal- & Krippen - Möbel		
16.02	Titel	Eingangsberich, Büro-, Besucher- & Personalbereich		
Nr.	Leistungsbeschreibung	Menge/ Einh.	Preis (EP)	Gesamt (GP)
	Schattenfuge			Übertrag:
	<ul style="list-style-type: none"> Preis inkl. Anlieferung, Montage, Befestigungsmaterial 			
		4 St	EP	GP
16.02.4	Anwesenheitstafel 11 Plätze Wie Position 02.3 (Seite 29) jedoch: Ausführung gemäß Zeichnung MP_506 und nachfolgender Beschreibung: Breite: ca. 330 mm Höhe: ca. 400 mm <ul style="list-style-type: none"> Rückwand 1 Stück ca. 330 x 400 x 12 mm (bxhxt) Ecken abgerundet ca. 50 mm Ablage 1 Stück bestehend aus Boden-, Front- und 2 Seitenblenden ca. 330 x 50 x 70 mm (bxhxt) Halterungen 11 Stück Länge 60 mm Durchmesser 10 mm Montage eingeklebt Montage mit Neigung ca. 15° Halterstreifen 3 Stück Länge ca. 310 mm Farbe transparent Sonstige Anforderungen: <ul style="list-style-type: none"> Ausbildung der Möbel für die Nutzung von Kinder unter 3 Jahren keine sichtbaren Schraubverbindungen Anschlußversieglung an angrenzende Bauteile, Silikon farblich abgestimmt auf Möbel-, Wand- und Bodenfläche Einschließlich aller eventuellen Passleisten an alle angrenzenden Bauteile unter Ausführung einer Schattenfuge Preis inkl. Anlieferung, Montage, Befestigungsmaterial 			
		3 St	EP	GP
				Übertrag:

Leistungsverzeichnis

Sanierung und Erweiterung KiTa Schwarzenholz (229-21)

16	LV	Tischlerarbeiten / Personal- & Krippen - Möbel		
16.02	Titel	Eingangsberich, Büro-, Besucher- & Personalbereich		
Nr.	Leistungsbeschreibung	Menge/ Einh.	Preis (EP)	Gesamt (GP)
Übertrag:				
16.02.5	Anmeldechips unterschiedlicher Farbe			
	Liefern und montieren von Anwesenheitstafel im Eingangsberich, Anwesenheitstafel bestehend aus aus Rückwand, Einhängestifte, Ablagefach und Namensleiste.			
	Ausführung gemäß Zeichnung MP_506 und nachfolgender Beschreibung:			
	Durchmesser:	ca. 50 mm		
	Bohrung:	ca. 12 mm		
	<ul style="list-style-type: none">Anmeldechip verwindungsfreie Holzwerkstoffplatte, d = ca. 3 mm, Bohrung zum Aufhängen an den Haltestäbchen, Kanten abgerundet, Sichtoberflächen geschliffen und matt lackiert unterschiedliche Farbe nach Wahl des AN			
	Farbe 1	30 Stück		
	Farbe 2	30 Stück		
	Farbe 3	30 Stück		
	Farbe 4	30 Stück		
	Farbe 5	15 Stück		
	Farbe 6	15 Stück		
	Farbe 7	15 Stück		
		165 St	EP	GP
16.02.6	Sitzbank Zugang Krippe			
	Liefern und montieren Sitzbank mit zwei verschiedenen Sitzhöhen für Kinder und Erwachsene sowie einer verblendeten Front.			
	Ausführung gemäß Zeichnung MP_507 und nachfolgender Beschreibung:			
	Sitzbank (gesamt):			
	Breite (gesamt):	ca. 3.345 mm		
	Höhe (Kinderteil):	ca. 235 mm		
	Höhe (Erwachsene):	ca. 440 mm		
	Bautiefe:	ca. 430 mm (Sitzfläche)		
		ca. 610 mm (Fensterbank)		
	Untergrund:	Wandflächen		
		Mauerwerk mit Gipsputz		
		Bodenflächen		
- Fortsetzung auf nächster Seite -				
Übertrag:				

Leistungsverzeichnis

Sanierung und Erweiterung KiTa Schwarzenholz (229-21)

16	LV	Tischlerarbeiten / Personal- & Krippen - Möbel		
16.02	Titel	Eingangsberich, Büro-, Besucher- & Personalbereich		
Nr.	Leistungsbeschreibung	Menge/ Einh.	Preis (EP)	Gesamt (GP)
	Übertrag:			
	Elastischer Bodenbelag Heizestrich mit Fußbodenheizung auf Dämmlage Betonbodenplatte			
	Material:			
	<ul style="list-style-type: none"> Bodenplatte, Seitenteile, Fachböden, Gefachteteilung und Sockelblende aus verwindungsfreier Holzwerkstoffplatte, d= mind. 19 mm, Sichtoberflächen 1,2 mm HPL- beschichtet, Oberfläche Pfleiderer – Dekorgruppe Frontweiß Kreide U11102 Oberfläche Seidenmatt Sitzfläche / Fensterbank, verwindungsfreie Holzwerkstoffplatte, d= mind. 40 mm, Sichtoberflächen 1,2 mm HPL- beschichtet, Oberfläche Pfleiderer – Dekorgruppe Holzproduktionen Eiche Eiche Cambria natur R20529 (RR) vertikale Bankauflagebretter in Anzahl und Positionierung gemäß statischer Notwendigkeit, verwindungsfreie Holzwerkstoffplatte, d = ca. 19 mm Miliminharz beschichtet, Oberfläche Pfleiderer – Dekorgruppe Frontweiß Kreide U11102 Oberfläche Seidenmatt Rückwand, Holzfaserplatte Miliminharz beschichtet, Oberfläche Pfleiderer – Dekorgruppe Frontweiß Kreide U11102 Oberfläche Seidenmatt Blenden <ul style="list-style-type: none"> 2 Stück ca. 625 x 135 mm (bxh) 1 Stück ca. 625 x 135 / 330 mm (bxh) oberseitig abgerundet analog Sitzbankverlauf 2 Stück ca. 625 x 330 mm (bxh) Sitz- / Fensterbank <ul style="list-style-type: none"> 1 Stück Gesamtlänge ca. 3.346 mm Tiefe Sitzfläche ca. 430 mm Tiefe Sitzfläche ca. 615 mm (in Fensterleibung) 			
	- Fortsetzung auf nächster Seite -			
	Übertrag:			

Leistungsverzeichnis

Sanierung und Erweiterung KiTa Schwarzenholz (229-21)

16	LV	Tischlerarbeiten / Personal- & Krippen - Möbel		
16.02	Titel	Eingangsberich, Büro-, Besucher- & Personalbereich		
Nr.	Leistungsbeschreibung	Menge/ Einh.	Preis (EP)	Gesamt (GP)
	Übertrag:			
	<p>Ausgerundete Eckausbildung je 1 x mit Radius von ca. 200 mm</p> <p>Einbindung in Fensterleibung inkl. Aussteifung Abmessungen ca. 1.170 x 180 mm (bxt)</p> <p>Der Höhenunterschied zwischen den unterschiedlichen Sitzhöhen soll ausgerundet, fließend ineinander überführt werden Oberfläche passend zur Sitzbank Breite ca. 625 mm Einzelradien ca. 500 mm</p> <p>Sonstige Anforderungen:</p> <ul style="list-style-type: none">• Die Bank ist fest an der Wand zu montieren.• Das Fugenbild ist durch die Bauleitung freizugeben.• Ausbildung der Möbel für die Nutzung von Kinder unter 3 Jahren• keine sichtbaren Schraubverbindungen• Anschluss der Seitenteile über eine stumpfe Stoßfuge• Anschlußversiegelung an angrenzende Bauteile, Silikon farblich abgestimmt auf Möbel-, Wand- und Bodenfläche• Einschließlich aller eventuellen Passleisten an alle angrenzenden Bauteile unter Ausführung einer Schattenfuge• Preis inkl. Anlieferung, Montage, Befestigungsmaterial			
		1 St	EP	GP
16.02.7	<p>Leibungsverkleidung Fenster Flur / Lichthof 1.170 x 2.050 mm</p> <p>Liefern und montieren einer Leibungs- & Sturzverkleidung im Innenbrereich beidseitiger Leibungsverkleidung, Sturzverblednung und 3 seitiger Schattenfuge.</p> <p>Ausführung gemäß Zeichnung MP_ 507 und nachfolgender Beschreibung:</p> <p>Breite: ca. 1.170 mm Höhe gesamt: ca. 2.050 mm Leibungstiefe: ca. 195 mm Befestigung verdeckte</p> <p>Untergrund: Kalksandstein 2 seitig</p>			
- Fortsetzung auf nächster Seite -		Übertrag:		

Leistungsverzeichnis

Sanierung und Erweiterung KiTa Schwarzenholz (229-21)

16	LV	Tischlerarbeiten / Personal- & Krippen - Möbel		
16.02	Titel	Eingangsberich, Büro-, Besucher- & Personalbereich		
Nr.	Leistungsbeschreibung	Menge/ Einh.	Preis (EP)	Gesamt (GP)
				Übertrag:
	Stahlbeton 1 seitig Oberflächen mit Gipsputz			
	Material:			
	<ul style="list-style-type: none">Schattenfuge 3 seitig an Sturz- und Seitenblende: aus Holzwerkstoffplatte, d= mind. 20 mm, MDF schwarz gefärbt und geöltSturz- und Seitenblende: aus Holzwerkstoffplatte, d= mind. 40 mm, Sichtoberflächen 1,2 mm HPL- beschichtet,			
	Pfleiderer – DekoGruppe Holzproduktionen Eiche Eiche Cambria natur R20529 (RR)			
	Sonstige Anforderungen:			
	<ul style="list-style-type: none">keine sichtbaren Schraubverbindungenobere, untere und seitliche Umfassungskanten nach GUV-Vorschrift im Radius von 2 mm abgerundetAnschluss der Seitenteile über eine stumpfe StoßfugeMontage über verdeckt liegende Befestigungen an Mauerwerk und StahlbetonAnschlußversiegelung an angrenzende Bauteile, Acryl farblich abgestimmtSchattenfuge durch schwarzes MDF umlaufend als Targschale, Versatz Schattenfuge zur VK Wand min 15 mmPreis inkl. Anlieferung, Montage, Befestigungsmaterial			
		1 St	EP	GP
	1.03 Besprechung Besucher			
16.02.8	Einbauschränk halbhoch (Sidebord) 3.100 x 1.060 mm			
	Einbauschränk / Sidebord für den festen Einbau im Elternbesprechungsraum liefern und montieren.			
	Ausführung gemäß Zeichnung MP_514 1.03 Elternbesprechung Sidebord und nachfolgender Beschreibung:			
	Abmessungen:			
	Breite ca. 3.065 mm			
	Höhe ca. 1.060 mm			
	Bautiefe ca. 600 mm			
	Sockel ca. 60 mm			
	- Fortsetzung auf nächster Seite -			Übertrag:

- Fortsetzung auf nächster Seite -

Leistungsverzeichnis

Sanierung und Erweiterung KiTa Schwarzenholz (229-21)

16	LV	Tischlerarbeiten / Personal- & Krippen - Möbel		
16.02	Titel	Eingangsberich, Büro-, Besucher- & Personalbereich		
Nr.	Leistungsbeschreibung	Menge/ Einh.	Preis (EP)	Gesamt (GP)
Übertrag:				
	<p>Untergrund:</p> <p>Wandflächen Mauerwerk mit Gipsputz Trockenbau Wand Metallständer mit 2 lagiger</p> <p>Bodenflächen Elastischer Bodenbelag Heizestrich mit Fußbodenheizung auf Dämmlage Betonbodenplatte</p> <p>Material:</p> <ul style="list-style-type: none"> Bodenplatte, Seitenteile, Fachböden, Türelemente Gefachteteilung und Sockelblende verwindungsfreier Holzwerkstoffplatte, d= mind. 19 mm, Sichtoberflächen 1,2 mm HPL- beschichtet, <p>Pfleiderer – Dekorgruppe Holzproduktionen Eiche Eiche Cambria natur R20529 (RR) Höhe bis ca 1.200 mm</p> <ul style="list-style-type: none"> Deckplatte, verwindungsfreie Holzwerkstoffplatte, d= mind. 40 mm, Sichtoberflächen 1,2 mm HPL- beschichtet, Oberfläche <p>Pfleiderer – Dekorgruppe Holzproduktionen Eiche Eiche Cambria natur R20529 (RR)</p> <ul style="list-style-type: none"> Rückwand, Holzfaserplatte Miliminharz beschichtet, verkehrsweis RAL 9016 <p>Pfleiderer – Dekorgruppe Holzproduktionen Eiche Eiche Cambria natur R20529 (RR) Höhe bis ca 1.200 mm</p> <p>Pfleiderer – Dekorgruppe Frontweiß Kreide U11102 Oberfläche Seidenmatt Höhe ab ca. 1.200 mm bis 2.500 mm</p> <ul style="list-style-type: none"> Gefache gesamt 15 Stück in unterschiedlichen Abmessungen Aufteilung wie folgt: <p>Fach 1 10 Stück</p>			
- Fortsetzung auf nächster Seite -				
				Übertrag:

Leistungsverzeichnis

Sanierung und Erweiterung KiTa Schwarzenholz (229-21)

16	LV	Tischlerarbeiten / Personal- & Krippen - Möbel		
16.02	Titel	Eingangsberich, Büro-, Besucher- & Personalbereich		
Nr.	Leistungsbeschreibung	Menge/ Einh.	Preis (EP)	Gesamt (GP)
			Übertrag:	
	ca. 585 x 325 x 565 mm (bxhxt)			
	Fach 2	5 Stück		
	ca. 585 x 250 x 565 mm (bxhxt)			
	• Drehtüren	gesamt 2 Stück in unterschiedlichen Abmessungen Aufteilung wie folgt:		
	Drehtür 1	2 Stück ca. 600 x 1.060 mm (bxh) Anschlag rechts / links		
	• Auszug	gesamt 3 Stück in unterschiedlichen Abmessungen Aufteilung wie folgt:		
	Auszug 1	3 Stück ca. 600 x 250 mm (bxh)		
	• Bügelgriffe	gesamt 5 Stück Ausführung wie folgt:		
		Möbelgriff als Bügelgriff		
		Material Edelstahl matt gebürstet		
		Durchmesser 12 mm		
		Griffhöhe ca. 140 mm		
		Grifftiefe ca. 40 mm		
		Befestigungsmaß ca. 128 mm		
		Montage waagrecht / Senkrecht		
	• Passleiten	2 Stück ca. 30 x 1.020 mm (bxh)		
	• Deckel- / Fensterbank			
	1 Stück			
	Gesamtlänge	ca. 1.060mm		
	Tiefe Schrankfläche	ca. 600 mm		
	Tiefe Fensterbank	ca. 780 mm (in Fensterleibung)		
	Einbindung in Fensterleibung inkl. Aussteifung			
	Abmessungen	ca. 1.970 x 180 mm (bxt)		
	•			
	Sonstige Anforderungen:			
	• inkl. sämtlicher Befestigungsmittel			
	• keine sichtbaren Schraubverbindungen			
	• obere, untere und seitliche Umfassungskanten nach GUV-Vorschrift im Radius von 2 mm abgerundet			
	- Fortsetzung auf nächster Seite -			
			Übertrag:	

Leistungsverzeichnis

Sanierung und Erweiterung KiTa Schwarzenholz (229-21)

16	LV	Tischlerarbeiten / Personal- & Krippen - Möbel		
16.02	Titel	Eingangsberich, Büro-, Besucher- & Personalbereich		
Nr.	Leistungsbeschreibung	Menge/ Einh.	Preis (EP)	Gesamt (GP)
	<div>Übertrag:</div> <ul style="list-style-type: none">• Anschluss der Seitenteile über eine stumpfeStoßfuge• Stauraum zwischen den horizontalen Brettern ingleichmäßig dimensionierte Gefache durch einvertikal, über die gesamte lichte Höheund Tiefe eingestelltes Brett unterteilt• Montage über verdeckt liegende Befestigungen anMauerwerkwand• Anschlußversieglung an angrenzende Bauteile, Silikonfarblich abgestimmt• Einschließlich aller eventuellen Passleisten an alleangrenzenden Bauteile unter Ausführung einerSchattenfuge• Preis inkl. Anlieferung, Montage, Befestigungsmaterial			
		1 St	EP	GP
	1.04 Büro KiTa Leitung			
16.02.9	Einbauschränk 4.200 x 2.500 mm			
	Einbauschränk für den festen Einbau im Büro der KiTa - Leitung liefern und montieren.			
	Ausführung gemäß Zeichnung MP_515 1.04 Büro Kita - Leitung Schränk und nachfolgender Beschreibung:			
	Abmessungen:			
	Breite	ca. 4.200 mm		
	Höhe	ca. 2.500 mm		
	Bautiefe	1 ca. 620 mm		
	Sockel	ca. 60 mm		
	Untergrund:	Wandflächen Trockenbau Wand Metallständer mit 2 lagiger Gipskartonbeplankung Mauerwerk mit Gipsputz		
		Bodenflächen Elastischer Bodenbelag Heizestrich mit Fußbodenheizung auf Dämmlage Betonbodenplatte		
	Material:			
	<ul style="list-style-type: none">• Bodenplatte,Seitenteile, Fachböden, Türelemente			
- Fortsetzung auf nächster Seite -		Übertrag:		

Leistungsverzeichnis

Sanierung und Erweiterung KiTa Schwarzenholz (229-21)

16	LV	Tischlerarbeiten / Personal- & Krippen - Möbel			
16.02	Titel	Eingangsberich, Büro-, Besucher- & Personalbereich			
Nr.	Leistungsbeschreibung		Menge/ Einh.	Preis (EP)	Gesamt (GP)
					Übertrag:
	Gefachteteilung und Sockelblende verwindungsfreier Holzwerkstoffplatte, d= mind. 19 mm, Sichtoberflächen 1,2 mm HPL- beschichtet,				
	Pfleiderer	–	Dekorgruppe Holzproduktionen Eiche Eiche Cambria natur R20529 (RR) Höhe bis ca 1.200 mm		
	Pfleiderer	–	Dekorgruppe Frontweiß Kreide U11102 Oberfläche Seidenmatt Höhe ab ca. 1.200 mm bis 2.500 mm		
	• Rückwand,Holzfaserplatte Miliminharz beschichtet, verkehrsweis RAL 9016				
	Pfleiderer	–	Dekorgruppe Holzproduktionen Eiche Eiche Cambria natur R20529 (RR) Höhe bis ca 1.200 mm		
	Pfleiderer	–	Dekorgruppe Frontweiß Kreide U11102 Oberfläche Seidenmatt Höhe ab ca. 1.200 mm bis 2.500 mm		
	• Gefache gesamt 48 Stück in unterschiedlichen Abmessungen Aufteilung wie folgt:				
	Fach 1	21 Stück ca. 585 x 330 x 565 mm (b x h x t)			
	Fach 2	26 Stück ca. 585 x 330 x 565 mm (b x h x t)			
	Fach 3	1 Stück ca. 585 x 660 x 565 mm (b x h x t)			
	• Aufschraub -Riegelschloss, Gehäuse Stahl, Zylinder Druckguss, inkl Zylinderrossette, Dornmaß auf Türstärke angepasst, inkl. Schließwinkel, jeweils 2 Schlüssel pro Schloss				
	• Drehtüren gesamt 7 Stück in unterschiedlichen Abmessungen Aufteilung wie folgt:				
	Drehtür 1	6 Stück absperrrbar ca. 600 x 1.365 mm (b x h)			
- Fortsetzung auf nächster Seite -					Übertrag:

Leistungsverzeichnis

Sanierung und Erweiterung KiTa Schwarzenholz (229-21)

16	LV	Tischlerarbeiten / Personal- & Krippen - Möbel		
16.02	Titel	Eingangsberich, Büro-, Besucher- & Personalbereich		
Nr.	Leistungsbeschreibung	Menge/ Einh.	Preis (EP)	Gesamt (GP)
				Übertrag:
	Anschlag rechts / links			
	Drehtür 2	1 Stück absperbar ca. 600 x 705 mm (bxh) Anschlag rechts / links		
	• Belnde / Technikpaneel			
	Blende 1	1 Stück ca. 585 x 660 mm (bxh) Montage zurückversetzt zur Schränk Vorderkante		
	• Passleiten	1 Stück ca. 30 x 2.500 mm (bxh)		
	• Bügelgriffe	gesamt 7 Stück Ausführung wie folgt:		
		Möbelgriff als Bügelgriff Material Edelstahl matt gebürstet Durchmesser 12 mm Griffhöhe ca. 140 mm Grifftiefe ca. 40 mm Befestigungsmaß ca. 128 mm Montage waagrecht / Senkrecht		
	• Bohrungen / Ausschnitte:			
		2 Stück d = ca. 10 mm Kabeldurchführung Rückwand für Elektro-Schalterprogramm		
		1 Stück d = ca. 50 mm Rückwand für Elektro-Schalterprogramm		
		3 Stück d = ca. 68 mm Rückwand für Elektro-Schalterprogramm		
		1 Stück ca. 118 x 118 mm (bxh)		
		1 Stück ca. 87 x 166 mm (bxh)		
	Sonstige Anforderungen:			
	inkl. sämtlicher Befestigungsmittel			
	- Fortsetzung auf nächster Seite -			Übertrag:

Leistungsverzeichnis

Sanierung und Erweiterung KiTa Schwarzenholz (229-21)

16	LV	Tischlerarbeiten / Personal- & Krippen - Möbel		
16.02	Titel	Eingangsberich, Büro-, Besucher- & Personalbereich		
Nr.	Leistungsbeschreibung	Menge/ Einh.	Preis (EP)	Gesamt (GP)
	<div>Übertrag:</div> <ul style="list-style-type: none">keine sichtbaren Schraubverbindungenobere, untere und seitliche Umfassungskanten nach GUV-Vorschrift im Radius von 2 mm abgerundetAnschluss der Seitenteile über eine stumpfeStoßfugeStauraum zwischen den horizontalen Brettern ungleichmäßig dimensionierte Gefache durch einvertikal, über die gesamte lichte Höheund Tiefe eingestelltes Brett unterteiltMontage über verdeckt liegende Befestigungen anMauerwerkwandAnschlußversieglung an angrenzende Bauteile, Silikonfarblich abgestimmtEinschließlich aller eventuellen Passleisten an alleangrenzenden Bauteile unter Ausführung einerSchattenfugePreis inkl. Anlieferung, Montage, Befestigungsmaterial			
		1 St	EP	GP
	UNTERGESCHOSS			
	Personal Umkleide			
16.02.10	Z-Garderobenschränke 4-türig			
	Liefen und montieren einer Garderobenanlage bestehend aus eizelnen Garderobenschränke.			
	Ausführung gemäß nachfolgender Beschreibung:			
	Abmessungen:			
	Länge 1	ca. 600 mm		
	Tiefe	ca. 500 mm		
	Höhe	ca. 1.800 mm		
	Untergrund:	Wandflächen Innendämmung verputzt		
		Bodenflächen Fliesenbelag auf Heizestrich mit Fußbodenheizung auf Dämmlage Betonbodenplatte		
	Garderobenanlage bestehend aus Z-Garderobenschränke 4-türig:			
	Z-Garderobenschränke auf untergebautem Fußgestelle aus			
	- Fortsetzung auf nächster Seite -			
				Übertrag:

Leistungsverzeichnis

Sanierung und Erweiterung KiTa Schwarzenholz (229-21)

16	LV	Tischlerarbeiten / Personal- & Krippen - Möbel		
16.02	Titel	Eingangsberich, Büro-, Besucher- & Personalbereich		
Nr.	Leistungsbeschreibung	Menge/ Einh.	Preis (EP)	Gesamt (GP)
	<p>beschichteten Metallprofil für trockene Räume. Schrank verschweißt. Glatte Türen inkl. Zylinderschloss mit je 2 Schlüssel. Pro Abteil innen eine Kleiderstange mit mehreren Haken. Die Belüftung erfolgt über Öffnungen in der Rückwand und Wandabstandshalter.</p> <p>Korpus aus beschichtetem Metallblech mit Lüftungssystem, mit glatten, leicht zu reinigende Oberflächen, umlaufende Türauflagen.</p> <p>Türen an verzinkten Scharnieren befestigt Öffnungswinkel beträgt ca. 180 °, Gummipuffer zur Geräuschreduzierung mit Kunststoff-Etikettenrahmen und Lüftungslöchern</p> <p>Zylinderschloss, je Schloss zwei Schlüssel</p> <p>1 x Z - Spind auf Gestell 4-türig, 2 x Korpus</p> <p>Spindabmessungen 2er Korpus Ausenabmessungen: 600 x 500 x 1.800 mm Abteibreite 300 cm (2 mal)</p> <p>Farbe: Korpusfarbe RAL 7035 lichtgrau Türfarbe RAL 7016 anthrazitgrau</p> <p>Sonstige Anforderungen:</p> <ul style="list-style-type: none"> keine sichtbaren Schraubverbindungen Montage über verdeckt liegende Befestigungen an Mauerwerkwand Preis inkl. Anlieferung, Montage, Befestigungsmaterial 			Übertrag:
		2 St	EP	GP
16.02.11	<p>Z-Garderobenschränke 6-türig</p> <p>Wie Position 02.10 (Seite 41) jedoch:</p> <p>Abmessungen:</p> <p>Länge 1 ca. 900 mm Tiefe ca. 500 mm Höhe ca. 1.800 mm</p>			
- Fortsetzung auf nächster Seite -				Übertrag:

Leistungsverzeichnis

Sanierung und Erweiterung KiTa Schwarzenholz (229-21)

16	LV	Tischlerarbeiten / Personal- & Krippen - Möbel		
16.02	Titel	Eingangsberich, Büro-, Besucher- & Personalbereich		
Nr.	Leistungsbeschreibung	Menge/ Einh.	Preis (EP)	Gesamt (GP)
				Übertrag:
	1 x Z - Spind auf Gestell 6-türig, 3 x Korpus			
	Spindabmessungen	3er Korpus		
	Ausenabmessungen:	900 x 500 x 1.800 mm		
	Abteibbreite	30 cm (3 mal)		
		3 St	EP	GP
16.02.12	Sitzbank			
	Liefen und montieren einer Sitzbank passend zu zuvor beschriebener Garderobenanlage.			
	Ausführung gemäß nachfolgender Beschreibung:			
	Abmessungen:			
	Länge	ca. 1.000 mm		
	Tiefe	ca. 460 mm		
	Sitzhöhe	ca. 460 mm		
	Sitzbank freistehend aus Metallprofilen höhenverstellbare Bidengleiter, Gestellfarbe ananlog Garderobenschränk Sitzleisten in Hartholz, geschliffen und geölt.			
		2 St	EP	GP
Summe Titel 16.02		Eingangsberich, Büro-, Besucher- & Personalbereich, Netto:		

Leistungsverzeichnis

Sanierung und Erweiterung KiTa Schwarzenholz (229-21)

16	LV	Tischlerarbeiten / Personal- & Krippen - Möbel		
16.03	Titel	Garderoben Krippenbereich		
Nr.	Leistungsbeschreibung	Menge/ Einh.	Preis (EP)	Gesamt (GP)
16.03	Titel Garderoben Krippenbereich			
	Garderobe Bereich Kinderkrippe			
16.03.1	Garderobenmöbel Krippe 11er Garderobensegment			
	<p>Garderobe für den Einbau vor der Wand im Spielflur des Krippen - Bereichs, Elemente untereinander verbunden und selbstaussteifend liefern und montieren.</p> <p>Ausführung gemäß Zeichnung MP_513 und nachfolgender Beschreibung bestehend aus:</p> <p>11er Garderobensegment rechteckig Montage vor der Wand</p> <p>Abmessungen:</p> <p>Gesamtbreite: ca. 3.570mm Gesamttiefe: ca. 430 mm Höhe: ca. 1.450 mm</p> <p>Untergrund: Wandflächen Mauerwerk mit Gipsputz</p> <p>Bodenflächen Elastischer Bodenbelag Heizestrich mit Fußbodenheizung auf Dämmlage Betonbodenplatte</p> <p>Material:</p> <ul style="list-style-type: none"> • Rückwand Holzwerkstoffplatte, d= mind. 19 mm, Sichtoberflächen 1,2 mm HPL- beschichtet, Pfleiderer – Dekorgruppe Frontweiß Kreide U11102 Oberfläche Seidenmatt • Sitzfläche: verwindungsfreie Holzwerkstoffplatte, d= mind. 40 mm, Sichtoberflächen 1,2 mm HPL- beschichtet, Pfleiderer – Dekorgruppe Holzproduktionen Eiche Eiche Cambria natur R20529 • Boden-/Deckplatte: verwindungsfreie Holzwerkstoffplatte, d= mind. 22 mm, 			
- Fortsetzung auf nächster Seite -		Übertrag:		

Leistungsverzeichnis

Sanierung und Erweiterung KiTa Schwarzenholz (229-21)

16	LV	Tischlerarbeiten / Personal- & Krippen - Möbel		
16.03	Titel	Garderoben Krippenbereich		
Nr.	Leistungsbeschreibung	Menge/ Einh.	Preis (EP)	Gesamt (GP)
	Sichtoberflächen 1,2 mm HPL- beschichtet,		Übertrag:	
	Pfleiderer – Dekorguppe Holzproduktionen Eiche Eiche Cambria natur R20529			
	• Seitenteile Gefache vertikale Unterteilung: verwindungsfreie Holzwerkstoffplatte, d = ca. 22 mm Sichtoberflächen 1,2 mm HPL-beschichtet,			
	Pfleiderer – Dekorguppe Holzproduktionen Eiche Eiche Cambria natur R20529			
	• Gefache vertikale Unterteilung: verwindungsfreie Holzwerkstoffplatte, d = ca. 22 mm Sichtoberflächen 1,2 mm HPL-beschichtet,			
	Pfleiderer – Dekorguppe Holzproduktionen Eiche Eiche Cambria natur R20529			
	• Gefache horizontale Unterteilung (1 pro Fach): verwindungsfreie Holzwerkstoffplatte, d = ca. 22 mm Sichtoberflächen 1,2 mm HPL- beschichtet,			
	Pfleiderer – Dekorguppe Holzproduktionen Eiche Eiche Cambria natur R20529			
	• Gefache 11 Stück mit gleichem Abstand Aufteilung wir folgt:			
	Fach 1 11 Stück (Schuhablage) ca. 305 x 135 x 315 mm (bxhxt)			
	Fach 2 11 Stück (Garderobenfach) ca. 305 x 675 x 315 mm (bxhxt)			
	Fach 3 11 Stück (Ablagefach) ca. 305 x 220 x 315 mm (bxhxt)			
	Fach 4 11 Stück (Ablagefach) ca. 305 x 255 x 295 mm (bxhxt)			
	• Gefachetür 11 Stück (Drehtür) mit Borhung Durchmesser 60 mm ca. 303 x 253 mm (bxh)			
	Kleiderhaken			
- Fortsetzung auf nächster Seite -				Übertrag:

Leistungsverzeichnis

Sanierung und Erweiterung KiTa Schwarzenholz (229-21)

16	LV	Tischlerarbeiten / Personal- & Krippen - Möbel		
16.03	Titel	Garderoben Krippenbereich		
Nr.	Leistungsbeschreibung	Menge/ Einh.	Preis (EP)	Gesamt (GP)
	Übertrag:			
	<p>Unterseitig sind 11 Stück Kleiderhaken mit 3 Aufhängern zu montieren Material: Kunststoff, Farbe Verkehrsweiß</p> <ul style="list-style-type: none"> Gefacheabtrennung im Zuschnitt gem. Zeichnung <p>Seiten- & Trennwände: 12 Stück</p> <p>Abmessungen: Höhe: ca. 1.450 mm Tiefe 1: ca. 315 mm Tiefe 2: ca. 185 mm</p> <ul style="list-style-type: none"> Sitzbank 1 Stück <p>Breite: ca. 3.570 mm Sitztiefe: ca. 290 mm Gesamttiefe ca. 475 mm</p> <p>Die Sitzfläche wird ca. 185 mm von der Rückwand abgerückt montiert. Als Auflager dienen senkrechte Aussparungen in den Garderobengefachen.</p> <p>Die Sitzbank ist mit einer Sitzhöhe von 235 mm über Fertigfußboden, im Kinderkrippen zu montieren</p> <p>Sonstige Anforderungen:</p> <ul style="list-style-type: none"> keine sichtbaren Schraubverbindungen Garderobenmöbel sind untereinander zu verbeinden und müssen sich selbst aussteifen obere, untere und seitliche Umfassungskanten nach GUV-Vorschrift im Radius von 2 mm abgerundet als ABS-Kante Anschluss der Seitenteile über eine stumpfe Stoßfuge Stauraum zwischen den vertikalen Brettern durch ein Horizontale, über die gesamte lichte Breite und Tiefe eingelegte Brett asymmetrisch unterteil Anschlußversiegelung an angrenzende Bauteile, Silikon farblich abgestimmt auf Möbel-, Wand- und Bodenfläche (Silikon/ Acryl) Einschließlich aller eventuellen Passleisten an alle angrenzenden Bauteile Preis inkl. Anlieferung, Montage, Befestigungsmaterial 			
	Übertrag:			

Leistungsverzeichnis

Sanierung und Erweiterung KiTa Schwarzenholz (229-21)

16	LV	Tischlerarbeiten / Personal- & Krippen - Möbel		
16.03	Titel	Garderoben Krippenbereich		
Nr.	Leistungsbeschreibung	Menge/ Einh.	Preis (EP)	Gesamt (GP)
Übertrag:				
		1 St	EP	GP
16.03.2	Garderobenmöbel Krippe 11er Garderobensegment Wie Position 03.1 (Seite 44) jedoch: <ul style="list-style-type: none"> Sitzbank 1 Stück <div> Breite: ca. 3.870 mm Sitztiefe: ca. 290 mm Gesamttiefe ca. 475 mm </div> <p>Die Sitzfläche wird ca. 185 mm von der Rückwand abgerückt montiert. Als Auflager dienen senkrechte Aussparungen in den Garderobengefachen.</p> <p>Die Sitzbank ist mit einer Sitzhöhe von 235 mm über Fertigfußboden, im Kinderkrippen zu montieren</p> <p>Sitzbank 1 seitig auskragend ca. 295 mm, mit abgerundeter Eckausbildung, Radius ca. 100 mm.</p> 			
		2 St	EP	GP
16.03.3	Zulage Rückwand farbig Zulage für die zuvor beschriebenen Gardarobenmöbel für die Ausführung der Rückwände in farbiger Ausführung. Rückwand Länge: ca. 3.570 mm Höhe: ca. 1.450 mm Sichtoberflächen 1,2 mm HPL- beschichtet, Pfleiderer – Dekorgruppe Uni Farbton grün Mint U19006 (SD)			
		3 St	EP	GP
16.03.4	Innenfenster Spielflur Kinder - Krippe 1.820 x 2.300 mm Liefern und montieren eines Fensterelements im Innenbrereich mit VSG - Einfachverglasung aus 2 x ESG, Sitzbank, beidseitiger Leibungsverkleidung Sturzverbleidung und 3 seitiger Schattenfuge. - Fortsetzung auf nächster Seite -			
				Übertrag:

Leistungsverzeichnis

Sanierung und Erweiterung KiTa Schwarzenholz (229-21)

16	LV	Tischlerarbeiten / Personal- & Krippen - Möbel		
16.03	Titel	Garderoben Krippenbereich		
Nr.	Leistungsbeschreibung	Menge/ Einh.	Preis (EP)	Gesamt (GP)
	Übertrag:			
	Ausführung gemäß Zeichnung MP_513 und nachfolgender Beschreibung:			
	Breite:	ca. 1.820 mm		
	Höhe gesamt:	ca. 2.300 mm		
	Leibungstiefe:	ca. 270 mm		
	Gesamttiefe:	ca. 675 mm		
	Verglasung	VSG Klarglas 20 mm 2 x ESG + Folie für Schallschutzklasse 3		
	Glashalteleiste	Glasleisten rechteckig flächenbündig mit abgerundeter KiTa - Kante		
	Befestigung	verdeckte		
	Untergrund:	Kalksandstein 3 seitig Stahlbeton 1 seitig Oberflächen mit Gipsputz		
	Material:			
	<ul style="list-style-type: none"> Schattenfuge 3 seitig an Sturz- und Seitenblende: aus Holzwerkstoffplatte, d= mind. 20 mm, MDF schwarz gefärbt und geölt Brüstungsblende / Sitzfläche, Sturz- und Seitenblende: aus Holzwerkstoffplatte, d= mind. 40 mm, Sichtoberflächen 1,2 mm HPL- beschichtet, 			
	Pfleiderer	– Dekorgruppe Holzproduktionen Eiche Eiche Cambria natur R20529 (RR)		
	<ul style="list-style-type: none"> Befestigung Verglasung Glasleisten rechteckig ca. 20/20 mmflächenbündig mit abgerundeter KiTa - Kante, Nut / Fräsung für die Verglasung in den Belnden, Glasleistenbefestigung verdeckte 			
	Sonstige Anforderungen:			
	<ul style="list-style-type: none"> keine sichtbaren Schraubverbindungen obere, untere und seitliche Umfassungskanten nach GUV-Vorschrift im Radius von 2 mm abgerundet Anschluss der Seitenteile über eine stumpfe Stoßfuge Montage über verdeckt liegende Befestigungen an Mauerwerk und Stahlbeton Anschlußversieglung an angrenzende Bauteile, Acryl farblich abgestimmt Schattenfuge durch schwarzes MDF umlaufend als Targschale, Versatz Schattenfuge zur VK Wand min 15 mm 			
	- Fortsetzung auf nächster Seite -			
	Übertrag:			

Leistungsverzeichnis

Sanierung und Erweiterung KiTa Schwarzenholz (229-21)

16	LV	Tischlerarbeiten / Personal- & Krippen - Möbel		
16.03	Titel	Garderoben Krippenbereich		
Nr.	Leistungsbeschreibung	Menge/ Einh.	Preis (EP)	Gesamt (GP)
	<ul style="list-style-type: none"> • Brüstung-, Sturz und Seitenblenden mittiggeteilt, VK mit Wandobefläche bündig montiert, Innenblenden dienen gleichzeitig als Glashalzeleisten. • Zwischen Glas und Holzbauteilen ist ein Dichtungsband beidseitig einzulegen, Anschlussfuge ist dauerelastisch mit Silikon (Farbe nach Abstimmung) zu versiegeln • Preis inkl. Anlieferung, Montage, Befestigungsmaterial 			Übertrag:
		1 St	EP	GP
16.03.5	Innenfenster Spielflur Kinder - Krippe 1.170 x 2.300 mm Wie Position 03.4 (Seite 47) jedoch: Breite: ca. 1.820 mm Höhe gesamt: ca. 2.300 mm Leibungstiefe: ca. 270 mm Gesamttiefe: ca. 675 mm <ul style="list-style-type: none"> • Sitzbank mit abgerundeter Ecke im Radius von ca. 100 mm • Sitzbankorientierung zum Speisesaal • zusätzliche Befestigung zur Lastabtragung Verglasung auf auskragender Sitzbank. 			
		1 St	EP	GP
16.03.6	Innenfenster Spielflur Kinder - Krippe (Sitzbank Essensraum) 1.820 x 2.300 mm Liefern und montieren eines Fensterelements im Innenbereich mit Einfachverglasung aus VSG, umlaufender beidseitiger Leibungsverkleidung bestehend aus Fensterbank, zwei Seitenteilen und Sturzverbleidung. Ausführung gemäß Zeichnung MP_513 und nachfolgender Beschreibung: Breite: ca. 1.820 mm Höhe gesamt: ca. 2.300 mm Leibungstiefe: ca. Verglasung VSG Klarglas 38 mm für Schallschutzklasse 3 Holzart/Leiste Dekor / Farbton passen zum Türblatt nach Wahl des AG Glashalteleiste Glasleisten rechteckig flächenbündig mit abgerundeter KiTa - Kante Befestigung verdeckte			
				Übertrag:

- Fortsetzung auf nächster Seite -

Leistungsverzeichnis

Sanierung und Erweiterung KiTa Schwarzenholz (229-21)

16	LV	Tischlerarbeiten / Personal- & Krippen - Möbel		
16.03	Titel	Garderoben Krippenbereich		
Nr.	Leistungsbeschreibung	Menge/ Einh.	Preis (EP)	Gesamt (GP)
	<p>Untergrund:</p> <p>Kalksandstein 3 seitig Stahlbeton 1 seitig Oberflächen mit Gipsputz</p> <p>Material:</p> <ul style="list-style-type: none"> Schattenfuge umlaufen Brüstung-/Sturzplatte, Seitenteile: aus Holzwerkstoffplatte, d= mind. 19 mm, MDF schwarz gefärbt und geölt Brüstung-/Sturzplatte, Seitenteile: aus Holzwerkstoffplatte, d= mind. 28 mm, Sichtoberflächen 1,2 mm HPL- beschichtet, 1 seitige ist ein Holzpfofen zur Befestigung des Fenster- und Türelements vorzusehen Querschnitt 150 x 270 mm Oberfläche analog Fensterprofil und Türblatt Schichtstoff 1,2 mm HPL - beschichtet Befestigung nicht sichtbar in Sturz und Brüstung <p>Sonstige Anforderungen:</p> <ul style="list-style-type: none"> keine sichtbaren Schraubverbindungen obere, untere und seitliche Umfassungskanten nach GUV-Vorschrift im Radius von 2 mm abgerundet Anschluss der Seitenteile über eine stumpfe Stoßfuge Montage über verdeckt liegende Befestigungen an Mauerwerk und Stahlbeton Anschlußversiegelung an angrenzende Bauteile, Acryl farblich abgestimmt Schattenfuge durch schwarzes MDF umlaufend als Targschale, Versatz Schattenfuge zur VK Wand min 15 mm Brüstung-, Sturz und Seitenblenden mittiggeteilt, VK mit Wandbefläche bündig montiert, Innenblenden dienen gleichzeitig als Glashalzeisen. Zwischen Glas und Holzbauteilen ist ein Dichtungsband beidesitig einzulegen, Anschlussfuge ist dauerelastisch mit Silikon (Farbe nach Abstimmung) zu versiegeln Preis inkl. Anlieferung, Montage, Befestigungsmaterial <p>Ausführung gemäß Detailplan DP_4086</p>			Übertrag:
		1 St	EP	GP
16.03.7	Verkleidung haustechnische Anlagen			
	Verkleidung haustechnische Anlagen im Spielflur des Krippenbereichs, liefern und montieren.			
	Verkleidung bestehend aus Front- und Seitenblende.			
	- Fortsetzung auf nächster Seite -			
				Übertrag:

Leistungsverzeichnis

Sanierung und Erweiterung KiTa Schwarzenholz (229-21)

16	LV	Tischlerarbeiten / Personal- & Krippen - Möbel		
16.03	Titel	Garderoben Krippenbereich		
Nr.	Leistungsbeschreibung	Menge/ Einh.	Preis (EP)	Gesamt (GP)
	Übertrag:			
	Ausführung gemäß Zeichnung MP 513, sowie nachfolgender Beschreibung:			
	Abmessungen:			
	Breite:	ca. 1.410 mm		
	Tiefe:	ca. 250 mm		
	Höhe:	ca. 2.750 mm		
	Sockel:	ca. 62 mm		
	Material:			
	<ul style="list-style-type: none"> Front- und Seitenteile, Sockelblende, verwindungsfreie Holzwerkstoffplatte, d = mind. 19 mm, Oberfläche mit Sichtoberflächen 1,2 mm HPL- beschichtet, 			
	Pfleiderer	–	Dekorgruppe Frontweiß Kreide U11102 Oberfläche Seidenmatt	
	<ul style="list-style-type: none"> Oberflächenbündige Revisionstür mit Klappbeschlag, Revisionstür abschließbar und Arritierung als Kippsicherung beim Öffnen, Verkleidung verwindungsfreie Holzwerkstoffplatte, d= mind. 19 mm, Oberfläche mit Sichtoberflächen 1,2 mm HPL-beschichtet, 			
	Pfleiderer	–	Dekorgruppe Frontweiß Kreide U11102 Oberfläche Seidenmatt	
	<ul style="list-style-type: none"> Revisionstür: 			
	1 Stück		ca. 930 x 900 mm (bxh)	
	Sonstige Anforderungen:			
	<ul style="list-style-type: none"> Anschluss seitlich an Massivwand Anschluss seitlich an Garerobenmöbel mit Schattenfuge 20 mm Stärke dunkle MDF Platte Ausbildung der Möbel für die Nutzung von Kinder unter 3 Jahren keine sichtbaren Schraubverbindungen obere, untere und seitliche Umfassungskanten nach GUV-Vorschrift im Radius von 2 mm abgerundet als ABS-Kante Anschluss der Seitenteile über eine stumpfe Stoßfuge Anschlußversieglung an angrenzende Bauteile, Silikon farblich abgestimmt auf Möbel-, Wand- und Bodenfläche (Silikon/ Acryl) Einschließlich aller eventuellen Passleisten an alle 			
	- Fortsetzung auf nächster Seite -			
	Übertrag:			

Leistungsverzeichnis

Sanierung und Erweiterung KiTa Schwarzenholz (229-21)

16	LV	Tischlerarbeiten / Personal- & Krippen - Möbel		
16.03	Titel	Garderoben Krippenbereich		
Nr.	Leistungsbeschreibung	Menge/ Einh.	Preis (EP)	Gesamt (GP)
	angrenzenden Bauteile			Übertrag:
	<ul style="list-style-type: none">• Kanten an Bohrung und Fräsunge sind zu brechen, Bohr- und Fräskanten sind zu Mattlack zu lackieren, bzw. zu ölen.• Preis inkl. Anlieferung, Montage, Befestigungsmaterial			
		1 St	EP	GP
Summe Titel 16.03		Garderoben Krippenbereich, Netto:		

Leistungsverzeichnis

Sanierung und Erweiterung KiTa Schwarzenholz (229-21)

16	LV	Tischlerarbeiten / Personal- & Krippen - Möbel		
16.04	Titel	Krippenräume		
Nr.	Leistungsbeschreibung	Menge/ Einh.	Preis (EP)	Gesamt (GP)
16.04	Titel Krippenräume			
	Krippenbereich			
16.04.1	Eigentumsschrank / Schreibplatz			
	<p>Liefern und montieren eines Krippenraummöbels bestehend aus einer Sitzebene als Fensterbank mit Schubfächern zur Aufbewahrung von Eigentumsboxen und aufgesetztem Regal.</p> <p>Ausführung gemäß Zeichnung MP_538 und nachfolgender Beschreibung:</p> <p>Abmessungen:</p> <p>Breite (gesamt): ca. 3.725 mm Höhe: ca. 450 mm (Sitz- / Fensterbank) ca. 2.500 mm (Regal) Bautiefe: ca. 758 mm (Sitzbank in Fensternische) ca. 585 mm (Regalflächen) Sockel: ca. 20 mm</p> <p>Untergrund: Wandflächen Mauerwerk mit Gipsputz</p> <p>Bodenflächen Elastischer Bodenbelag Heizestrich mit Fußbodenheizung auf Dämmlage Betonbodenplatte</p> <p>Material:</p> <ul style="list-style-type: none"> • Bodenplatte, Seitenteile, Fachböden, Gefachteteilung und Sockelblende aus verwindungsfreier Holzwerkstoffplatte, d= mind. 19 mm, Sichtoberflächen 1,2 mm HPL- beschichtet, Oberfläche Pfleiderer – Dekorgruppe Frontweiß Kreide U11102 Oberfläche Seidenmatt • Sitzfläche / Fensterbank, verwindungsfreie Holzwerkstoffplatte, d= mind. 40 mm, Sichtoberflächen 1,2 mm HPL- beschichtet, Oberfläche Pfleiderer – Dekorgruppe Holzproduktionen Eiche Eiche Cambria natur R20529 (RR) 			
- Fortsetzung auf nächster Seite -		Übertrag:		

Leistungsverzeichnis

Sanierung und Erweiterung KiTa Schwarzenholz (229-21)

16	LV	Tischlerarbeiten / Personal- & Krippen - Möbel		
16.04	Titel	Krippenräume		
Nr.	Leistungsbeschreibung	Menge/ Einh.	Preis (EP)	Gesamt (GP)
				Übertrag:
	<ul style="list-style-type: none"> Rückwand, Holzfaserplatte Miliminharz beschichtet, Oberfläche Pfleiderer – Dekorgruppe Frontweiß Kreide U11102 Oberfläche Seidenmatt Fächer 			
	6 Stück	ca. 326 x 380 x 450 mm (bxhxt) Lichtes Maß Eigentumsboxen		
	inkl. 2 Führungsschiene pro Eigentumsbox für Universalschubkästen, Einbaulänge 440 mm; Kunststoff, zum An- oder Unterschrauben			
	2 Stück	ca. 360 x 180 x 500 mm (bxhxt) Ausgerundete Eckausbildung je 1 x mit Radius von ca. 450 mm		
	1 Stück	ca. 850 x 375 x 585 mm (bxhxt)		
	1 Stück	ca. 325 x 375 x 585 mm (bxhxt)		
	<ul style="list-style-type: none"> Regal (Korpus) 			
	1 Stück	ca. 360 x 2.030 x 585 mm (bxhxt)		
	6 Fächer	ca. 325 x 388 x 580 mm (bxhxt) Ausgerundete Eckausbildung je 1 x mit Radius von ca. 225 mm		
	<ul style="list-style-type: none"> Sitz- / Fensterbank 			
	1 Stück			
	Gesamtlänge	ca. 3.725 mm		
	Tiefe Sitzfläche	ca. 585 mm		
	Tiefe Sitzfläche	ca. 760 mm (in Fensterleibung)		
	Ausgerundete Eckausbildung je 1 x mit Radius von ca. 450 mm			
	Einbindung in Fensterleibung inkl. Aussteifung Abmessungen ca. 3.000 x 180 mm (bxt)			
	Sonstige Anforderungen:			
	<ul style="list-style-type: none"> Ausbildung der Möbel für die Nutzung von Kinder unter 3 Jahren keine sichtbaren Schraubverbindungen obere, untere und seitliche Umfassungskanten nach GUV-Vorschrift im Radius von 2 mm abgerundet als ABS-Kante 			
	- Fortsetzung auf nächster Seite -			Übertrag:

Leistungsverzeichnis

Sanierung und Erweiterung KiTa Schwarzenholz (229-21)

16	LV	Tischlerarbeiten / Personal- & Krippen - Möbel		
16.04	Titel	Krippenräume		
Nr.	Leistungsbeschreibung	Menge/ Einh.	Preis (EP)	Gesamt (GP)
	<ul style="list-style-type: none"> • Anschluss der Seitenteile über eine stumpfe Stoßfuge • Stauraum zwischen den horizontalen Brettern in gleichmäßig dimensionierte Gefache durch ein vertikal, über die gesamte lichte Höhe und Tiefe eingestelltes Brett unterteilt • Anschlußversiegelung an angrenzende Bauteile, Silikon farblich abgestimmt auf Möbel-, Wand- und Bodenfläche • Einschließlich aller eventuellen Passleisten an alle angrenzenden Bauteile unter Ausführung einer Schattenfuge • Preis inkl. Anlieferung, Montage, Befestigungsmaterial 			Übertrag:
		3 St	EP	GP
16.04.2	<p>Eigentumskästen transparent</p> <p>Liefern von Eigentumskästen aus robustem Kunststoff, mit integriertem Erkennungsfenster.</p> <p>Abmessungen:</p> <p>Höhe 150 mm Breite 312 mm Tiefe: 390 mm</p> <p>Farbe: transparent</p> <p>angebotenes Produkt:</p> <p>'.....'</p> <p>(Angaben des Bieters)</p> <p>Angebotenes Produkt passend zu zuvor beschriebenen Sitzbankmöbel und den verbauten Führungsschiene für Universalschubkästen.</p>			
		36 St	EP	GP
16.04.3	<p>Pantryküche</p> <p>Liefern und montieren einer Pantry - Küche mit Handwaschbecken, Regalfläche und ausziehbarer Arbeitsfläche.</p> <p>- Fortsetzung auf nächster Seite -</p>			Übertrag:

Leistungsverzeichnis

Sanierung und Erweiterung KiTa Schwarzenholz (229-21)

16	LV	Tischlerarbeiten / Personal- & Krippen - Möbel		
16.04	Titel	Krippenräume		
Nr.	Leistungsbeschreibung	Menge/ Einh.	Preis (EP)	Gesamt (GP)
	Übertrag:			
	Ausführung gemäß Zeichnung MP_537 und nachfolgender Beschreibung:			
	Abmessungen:			
	Breite:	ca. 2.400 mm		
	Höhe:	ca. 2.115 mm		
	Bautiefe:	ca. 620 mm (Waschplatz)		
		ca. 420 mm (Regalbord)		
		ca. 620 mm (Hochschrank)		
		ca. 620 mm (Regal)		
	Sockel:	ca. 70 mm		
	Material:			
	<ul style="list-style-type: none">Boden-/Deckplatte, Seitenteile, Fachböden, Gefachteilung, verwindungsfreie Holzwerkstoffplatte, d= mind. 19 mm, Sichtoberflächen 1,2 mm HPL- beschichtet, Oberfläche Pfleiderer – Dekorgruppe Frontweiß Kreide U11102 Oberfläche SeidenmattWaschplatz verwindungsfreie Holzwerkstoffplatte, d= mind. 40 mm, Sichtoberflächen 1,2 mm HPL- beschichtet, Oberfläche Pfleiderer – Dekorgruppe Holzproduktionen Eiche Eiche Cambria natur R20529 (RR)Rückwand / Spritzschutz, Holzfaserplatte in Schichtstoff, Sichtoberflächen 1,2 mm HPL- beschichtet, Oberfläche Pfleiderer – Dekorgruppe Uni Farbton grün Mint U19006 (SD)Türelement, Holzwerkstoffplatte, d= mind. 19 mm, Sichtoberflächen 1,2 mm HPL- beschichtet, Oberfläche, Pfleiderer – Dekorgruppe Frontweiß Kreide U11102 Oberfläche Seidenmatt			
	inkl. Topfscharniere nach Erfordeniss, auf das Türgewicht und die Nutzung in einer KiTa abgestimmt.			
	Ausziehbarer Arbeits- / Schreibtisch in Schrankkorpus mit Türblende Schrankausstattung; Tischplatte teils aus			
	- Fortsetzung auf nächster Seite -			
	Übertrag:			

Leistungsverzeichnis

Sanierung und Erweiterung KiTa Schwarzenholz (229-21)

16	LV	Tischlerarbeiten / Personal- & Krippen - Möbel		
16.04	Titel	Krippenräume		
Nr.	Leistungsbeschreibung	Menge/ Einh.	Preis (EP)	Gesamt (GP)
	Übertrag:			
	Stäben, Tisch wird eingerollt, Beschlag im eingebauten Zustand nicht sichtbar; Teleskop-Führungen Buche, Arbeitsfläche aus Holzwerkstoffplatte d= mind. 19 mm, Sichtoberflächen 1,2 mm HPL- beschichtet, Oberfläche, Pfeilerer – Dekorgruppe Frontweiß Kreide U11102 Oberfläche Seidenmatt			
	• Bügelgriffe gesamt 5 Stück Ausführung wie folgt:			
	Möbelgriff	als Bügelgriff		
	Material	Edelstahl matt gebürstet		
	Durchmesser	12 mm		
	Griffhöhe	ca. 140 mm		
	Grifftiefe	ca. 40 mm		
	Befestigungsmaß	ca. 128 mm		
	Montage	waagrecht / Senkrecht		
	• Aufschraub -Riegelschloss, Gehäuse Stahl, Zylinder Druckguss, inkl Zylinderrossette, Dornmaß auf Türstärke angepasst, inkl. Schließwinkel, jeweils 2 Schlüssel pro Schloss			
	Schrankschranktüren:			
	- 3 Stück absperrenbar Abmessungen (bxh):ca. 600 x 790 mm			
	- 1 Stück Tür / Blende Kühlschrank Abmessungen (bxh):ca. 600 x 1.225 mm			
	- 1 Stück Tür / Blende ausziehbarer Arbeits- / Schreibtisch Abmessungen (bxh):ca. 600 x 790 mm Ausführung inkl. Aufdopplung der Fronatbelnde und abgerundeter Eckausbildung (gebogene Front) Radius ca. 100 mm			
	Fächer:			
	- 5 Stück, Lichtes Maß Schrank-Fächer (bxhxt): 2 x ca. 560 x 760 x 570 mm 2 x ca. 560 x 390 x 570 mm 1 x ca. 560 x 190 x 570 mm			
	- 1 Stück, Lichtes Maß Schrank-Fach für bauseitigen Kühlschrank (bxhxt): 1 x ca. 580 x 900 x 570 mm			
- Fortsetzung auf nächster Seite -				Übertrag:

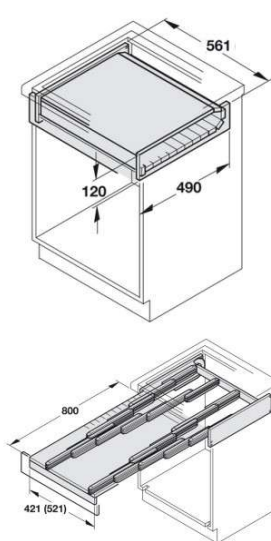
Leistungsverzeichnis

Sanierung und Erweiterung KiTa Schwarzenholz (229-21)

16	LV	Tischlerarbeiten / Personal- & Krippen - Möbel		
16.04	Titel	Krippenräume		
Nr.	Leistungsbeschreibung	Menge/ Einh.	Preis (EP)	Gesamt (GP)
	Übertrag:			
	<ul style="list-style-type: none"> - 1 Stück, Arbeitsplatz 1 x ca. 564 x 754 x 575 mm integriert 1 Stück ausziehbarer Arbeits- / Schreibtisch Lichtes Maß Schrank-Fach für (bxhxt): 1 x ca. 561 x 120 x 490 mm - 3 Stück, Lichtes Maß Regal-Fächer (bxhxt): 3 x ca. 560 x 365 x 570 mm - 2 Stück, Regalbord (bxt): 2 x ca. 1.210 mm x 365 mm <p>Rückwand:</p> <ul style="list-style-type: none"> - 1 Stück, Rückwand / Spritzschutz (bxh): 1 x ca. 1.260 x 1.225 mm <p>Bohrungen:</p> <ul style="list-style-type: none"> - 6 Stück Rückwand für Elektro-Schalterprogramm d = ca. 68 mm - 1 Stück Rückwand für Sanitärablauf Handwaschbecken, d = ca. 68 mm - 1 Stück Arbeitsplatte für Sanitärarmatur, d= ca. 30 mm <p>Ausschnitte:</p> <ul style="list-style-type: none"> - 1 Stück Handwaschbecken ca. 400 x 400 mm <p>Untergrund:</p> <ul style="list-style-type: none"> - Trockenbauwand <p>Sonstige Anforderungen:</p> <ul style="list-style-type: none"> - Regal mit abgerundeter Ecke (Korpus & 3 Regalfächer) 1. Stück Radius ca. 100 mm - Korpus mit abgerundeter Ecke 1 Stück Radius ca. 100 mm - Arbeitsplatte mit abgerundeter Ecke 1. Stück Radius ca. 100 mm - Sockelleiste gerundet 1. Stück Radius ca. 100 mm - keine sichtbaren Schraubverbindungen <p>- Fortsetzung auf nächster Seite -</p>			
	Übertrag:			

Leistungsverzeichnis

Sanierung und Erweiterung KiTa Schwarzenholz (229-21)

16	LV	Tischlerarbeiten / Personal- & Krippen - Möbel		
16.04	Titel	Krippenräume		
Nr.	Leistungsbeschreibung	Menge/ Einh.	Preis (EP)	Gesamt (GP)
	<ul style="list-style-type: none"> - Anschluss Wandschrank mit Arbeitsplatz, rechte Schrankseite - obere, untere und seitliche Umfassungskanten nach GUV-Vorschrift im Radius von 2 mm abgerundet als ABS-Kante - Anschluss der Seitenteile über eine stumpfe Stoßfuge - Montage über verdeckt liegende Befestigungen an Stahlbetonwand, als Kippsicherung - Anschlußversieglung an angrenzende Bauteile, Silikon farblich abgestimmt - Einschließlich aller eventuellen Passleisten an alle angrenzenden Bauteile unter Ausführung einer Schattenfuge - Preis inkl. Anlieferung, Montage, Befestigungsmaterial 			Übertrag:
	<p>Ausziehtisch / mobiler Arbeitsplatz</p> 			
		3 St	EP	GP
16.04.4	<p>Einbauspüle Einbau von oben</p> <p>Einbauspüle mit Überlauf, inkl. Ablaufgarnitur und Siphon, ohne Abtropffläche liefern, in zuvor beschriebene Küchenzeile einbauen und unter Hinzunahme von Ablaufgarnitur fachgerecht anschließen.</p> <p>Becken: quadratisch</p> <p>- Fortsetzung auf nächster Seite -</p>			Übertrag:

Leistungsverzeichnis

Sanierung und Erweiterung KiTa Schwarzenholz (229-21)

16	LV	Tischlerarbeiten / Personal- & Krippen - Möbel		
16.04	Titel	Krippenräume		
Nr.	Leistungsbeschreibung	Menge/ Einh.	Preis (EP)	Gesamt (GP)
	<p>Breite: ca. 400 mm</p> <p>Tiefe: ca. 180 mm</p> <p>Material: Edelstahl</p> <p>Einbau: mittig von oben</p> <p>Hersteller:</p> <p>'.....'</p> <p>(Angaben des Bieters)</p> <p>Type:</p> <p>'.....'</p> <p>(Angaben des Bieters)</p>			Übertrag:
		3 St	EP	GP
16.04.5	<p>Einbaumülleimer zur Mülltrennung</p> <p>3 Eimersystem</p> <p>Einbaumülleimer passent zu zuvor beschriebener Küche liefern und fachgerecht montieren.</p> <p>Ausführung</p> <p>Schrankbreite: ca. 450 mm</p> <p>Schranksiefe: min 485 mm</p> <p>Montage: Bodenmontage</p> <p>Auszugschiene: Vollauszug</p> <p>Anzahl Inneneimer: 3 Eimer herausnehmbar</p> <p>jeder Eimer mit eigener Farbe zur Mülltrennung</p> <p>Eimer mit Bügelgriff</p> <p>Volumem Eimer: 1 x 15 Liter</p> <p>2 x 7 Liter</p> <p>Abdeckung: Eimersystem mit Deckel</p>			
				Übertrag:

Leistungsverzeichnis

Sanierung und Erweiterung KiTa Schwarzenholz (229-21)

16	LV	Tischlerarbeiten / Personal- & Krippen - Möbel		
16.04	Titel	Krippenräume		
Nr.	Leistungsbeschreibung	Menge/ Einh.	Preis (EP)	Gesamt (GP)
Übertrag:				
		3 St	EP	GP
16.04.6	Kühlschrank			
Vollintegrierbarer Kühlschrank passend zu zuvor beschriebener Küchenzeile				
Gerätemaße:				
Breite: 558 mm				
Tiefe: 545 mm				
Höhe: 874 mm				
Nischenmaße:				
Breite: 560 mm				
Tiefe: 550 mm				
Höhe: 880 mm				
Kühlraum: 144 l Nutzinhalt				
4 Abstellflächen aus Sicherheitsglas				
(3 höhenverstellbar),				
Anzahl Ablageflächen 4 Stk				
Beleuchtung LED Beleuchtung				
Leistung und Verbrauch				
Energie-Effizienz-Klasse: A++ sehr effizient				
auf einer Energie-effizienzklassen-Skala				
von A+++ bis D				
Energieverbrauch: 97 kWh/Jahr				
Nutzinhalt gesamt: 144 l				
Geräuschwert: 33 dB(A) re 1 pW				
Klimaklasse: SN-T				
Anschlusswert (W) 90 W				
Länge Anschlusskabel 2.300 mm				
Absicherung (A) 10 A				
Frequenz (Hz) 50 Hz				
Steckerart Schuko-/Gardy.m.Erdung				
Spannung (V) 220-240 V				
Fabrikat:				
'.....'				
(Angaben des Bieters)				
- Fortsetzung auf nächster Seite -				
Übertrag:				

Leistungsverzeichnis

Sanierung und Erweiterung KiTa Schwarzenholz (229-21)

16	LV	Tischlerarbeiten / Personal- & Krippen - Möbel		
16.04	Titel	Krippenräume		
Nr.	Leistungsbeschreibung	Menge/ Einh.	Preis (EP)	Gesamt (GP)
	Übertrag:			
	Type:			
	'.....'			
	(Angaben des Bieters)			
		3 St	EP	GP
	Grundsatzleistungsbeschreibung Spielpodeste			
	Holzoberflächen endbehandelt:			
	Zweifache Bearbeitung mit einem Hartwachs-Öl gemäß DIN 18356 mit folgenden Eigenschaften:			
	farblos, schnelltrocknend, für den Innenbereich geeignet; und gemäß EN 71.3 mit folgender Eigenschaft: geeignet für Kinderspielzeug			
	Holzoberflächen der Außenkanten von HPL beschichteten Tisch-, Arbeits-, und Wickelplatten müssen mit einem 2K PUR Lack zweifach versiegelt werden um die Eindringung von Feuchtigkeit zu unterbinden. Der Lack muss die Vorgaben der DIN EN 71-3 erfüllen.			
	statisch nachvollziehbare Verbindungen; saubere Sichtverschraubungen möglich Fallbegrenzungen,			
	Sichtseiten und Fronten (wenn nicht anders beschrieben) in Birke Multiplex mind. 18 mm Schäl furnier BB/BB			
	Acrylglas, bruchstark und nicht splitternd, 3 mm, in mind. 3 Farben, flächenbündig in das Plattenmaterial eingelassen und verschraubt oder mit umlaufendem Multiplex-Rahmen fixiert, Acrylglas-Qualität GS zur Vermeidung von Spannungsrisssbildungen, XT-Qualität ist nicht zugelassen			
	Birke Multiplex mind. 18 mm / mind. 24 mm, Qualität BB/BB, querfurniert, Aufbau 13-fach;			
	Balkenkonstruktionen BSH Fichte 100 x 100 mm, Festigkeitsklasse GL24c, Sichtqualität			
	Esche-Massivholz 40 mm, gehobelt			
	Alle Holzoberflächen sind zu schleifen (mind. Körnung 120)			
	Linoleum-Belag, Farbton nach Wahl des AG;			
	- Fortsetzung auf nächster Seite -			
	Übertrag:			

Leistungsverzeichnis

Sanierung und Erweiterung KiTa Schwarzenholz (229-21)

16	LV	Tischlerarbeiten / Personal- & Krippen - Möbel		
16.04	Titel	Krippenräume		
Nr.	Leistungsbeschreibung	Menge/ Einh.	Preis (EP)	Gesamt (GP)
	Übertrag:			
	<p>Stärke ca. 2,5 mm, Rutschhemmung: R9, Brandverhalten: Cfl-s1, Nutzungsklasse Gewerbe 32, antistatisch, geeignet für Stuhlrollen, Verlegung mit geeignetem Klebstoff gemäß DIN 18299/18365;</p> <p>Baumstämme (alle Hölzer außer Pappel und Fichte) mit einem Durchmesser von ca. 12-20 cm, geschält, geschliffen, Einbau-Bedingung: max. 20% - 25% Holzfeuchte (halbtrocken)</p> <p>Geländer-Stäbe: Esche 30 mm; Weide mind. 15 mm Natur, wie gewachsen;</p> <p>Rattan-Stäbe, siehe nachfolgende Beschreibung Verwendung von Rattan-Stäben (Manau): vollholzig, geschält: Durchmesser ca. 27-43 mm, in Abhängigkeit von Konstruktion und Belastung; Unbearbeitetes „Naturrohr“: Durchmesser ca. 45-50 mm</p> <p>Rattangeländer haben einen aufgedoppelten Handlauf aus 18 mm Birke-Multiplex. Bodenseitig erfolgt eine Aufdopplung des Podestbodens aus 18 mm Birke Multiplex zur Aufnahme der Rattanstäbe und als Abschlusskante für den Bodenbelag; zur Stabilisierung müssen ca. 20% der Ansichtsfläche des Geländers mit 10 mm Peddig ausgeflochten werden, hierbei ist die Erschaffung von Aufstiegshilfen vorrangig zu vermeiden; die beidseitig ca. 15mm eingelassenen Rattanstäbe sind zur stabileren Befestigung an beiden Enden auf 25mm abzusetzen; Für die Abstände der Geländerstäbe gelten jeweils die Norm-Vorgaben.</p> <p>Der Korkbelag für Podeste muss mind. eine Materialstärke von 4 mm aufweisen und vollflächig verklebt sein.</p> <p>Netze aus Polypropylen, beige 5 mm MW 45 mm; PP schwarz 2,5 mm MW 20 mm</p> <p>Podestböden und Stufen als dreilagiger Aufbau mit einer Holzfaserdämmplatte 10 mm als Mittellage zur Schalldämmung; Belag: mit Teppich aus Ziegenhaar, als Schlinge, Rücken aus Jutegewebe, in mind. 3 Farben, nach Wahl AG, Brandverhalten: Cfl-s1 (B1), Strapazierwert: normal (22+/31), als Treppenbelag geeignet, vollflächige Verklebung; oder mit Polyvliesbelag Typ 3 mit Nutzschicht aus Faserkugeln, in 2 Farben, nach Wahl AG, Brandverhalten: Cfl-s1 (B1), Beanspruchungsklasse 33, als Treppenbelag geeignet, vollflächige Verklebung</p>			
	- Fortsetzung auf nächster Seite -			
	Übertrag:			

Leistungsverzeichnis

Sanierung und Erweiterung KiTa Schwarzenholz (229-21)

16	LV	Tischlerarbeiten / Personal- & Krippen - Möbel		
16.04	Titel	Krippenräume		
Nr.	Leistungsbeschreibung	Menge/ Einh.	Preis (EP)	Gesamt (GP)
	<p>Als Belag auf Podestebenen (ein-lagiger Boden-Aufbau), die als Abstieg von bis zu 60 cm Höhenunterschied dienen, in Schwingbereichen sowie Kletterebenen bis zu 60 cm Höhe ist eine Prallschutzmatte zu verlegen und sauber einzupassen; Prallschutzmatte: Stärke 35 mm, mit Antirutschbeschichtung mit einem Nadelvlies-Obermaterial und einem dauerelastischen PE-Schaum-Kern, zugelassen für eine maximale Aufprallhöhe von 100 cm, nach DIN 4102 = B2; in 3 Farben, nach Wahl AG</p> <p>Die Gestaltung der Seitenwände und Durchstiege muss konstruktiv so ausgeführt werden, dass keine Schnittkanten des Bodenbelags sichtbar werden und angrenzende Bauteile immer bündig mit dem jeweiligen Belag ausgeführt sind. Der Bodenbelag muss immer mit einer Begrenzung ausgeführt werden, die nicht zu einer Stolperfalle werden kann.</p> <p>Glasausschnitte in Podestebenen (Größe ca. 40 x 40 cm) müssen eine Mindestdicke von 30 mm aufweisen und aus 3-lagigem VSG Glas bestehen; der Glasboden muss vierseitig linienförmig gelagert sein und eine Auflagebreite von mind. 35 mm je Seite erhalten; die zulässige lotrechte Nutzlast muss Kategorie T1 nach DIN EN 1991-1-1/NA:2010-12 entsprechen; die Kanten müssen umlaufend fein geschliffen sein; Überstehende Platten und Podestböden sind, soweit in Verkehrszonen reichend, mit Radien von mind. 50 mm zu versehen.</p> <p>Alle Kanten sind zu runden, Radius = mind. 5 mm</p> <p>Alle verwendeten Spiegel müssen aus VSG-Glas gefertigt sein, eine vorder- oder rückseitige Beklebung mit einer Splitterschutzfolie ist nicht zulässig, Spiegelecken werden aus Acrylspiegel gefertigt, Bodenspiegel dürfen als Metallspiegel ausgeführt werden</p> <p>Wenig strapazierfähige, stoßanfallige Deckenverkleidungen oder weiche Schallschutzdecken sind ab Podesthöhen, bei denen die Kinder diese berühren können, mit Deckenschutzplatten aus 18 mm Birke-Multiplex zu schützen. Die Formgebung der Platten muss einer organischen Linienführung folgen</p> <p>Schränke, Regale und sonstige Korpusmöbel erhalten keine von außen sichtbaren Verschraubungen, Korpusverbindungen mit Dübeln und 15mm Möbelverbindern, Schranktüren mit Topfbändern mit 110° Öffnungswinkel, Automatik-Schließwinkel ca. 35°, mit integrierter Dämpfung und Schließautomatik, integrierte Auflagen- und Tiefenverstellung mind. ±2mm, Türen mit eingebohrten, transparenten Anschlagpuffern mit 1,5mm Dicke, Möbelgriff als Bogengriff, stark gerundete Kanten, d=10mm, h=32mm, l=192mm, matt verchromt, 2-Punkt Verschraubung</p>			Übertrag:
	- Fortsetzung auf nächster Seite -			Übertrag:

Leistungsverzeichnis

Sanierung und Erweiterung KiTa Schwarzenholz (229-21)

16	LV	Tischlerarbeiten / Personal- & Krippen - Möbel		
16.04	Titel	Krippenräume		
Nr.	Leistungsbeschreibung	Menge/ Einh.	Preis (EP)	Gesamt (GP)
	Übertrag:			
	<p>Schubkästenauszüge als verdeckt laufender Vollauszug mit Aufschiebemontage, mit integrierter Schließdämpfung, im Schnäpper werkzeuglose Höhenverstellung, Belastbarkeit 30kg Bohlenbrücken und –ebenen, z.B. aus Esche-Massivholz müssen geschwungene Kantenlinien aufweisen, bestenfalls dem natürlichen Holzverlauf folgend. Die Zwischenräume zwischen den Bohlen müssen den Norm-Vorgaben entsprechen.</p> <p>Sämtliche Eigenfertigungen müssen mit PEFC oder FSC zertifiziertem Material aus nachhaltiger Waldwirtschaft produziert werden. Ein Produktkettennachweis ist auf Verlangen vorzulegen Alle Podestebenen sind – auch wenn nicht ausdrücklich in den Positionen beschrieben – mit den notwendigen Fallbegrenzungen auszustatten Technische Ausführung für Schwingbereiche und Motorikanlagen, soweit nicht anders beschrieben: Fichte BSH-Balken der Festigkeitsklasse GL24c, Sichtqualität für die Dimensionierung der Balken muss auf Verlangen ein statischer Nachweis vorgelegt werden die Befestigung an der Wand muss durch einen geprüften Befestigungstechniker erfolgen und ist nur mittels bauaufsichtlich zugelassenen Wandverbindungen erlaubt die Befestigung der Profilschiene zur Aufnahme der Schlitten an den horizontalen und vertikalen Balken darf 100mm Achsabstand nicht überschreiten Querverbindungen zum Träger müssen mit statisch zugelassenen Verbindern ausgeführt werden (nur Motorikbalken) Verbindung der Pfosten mit den Querträgern/Lagern über Edelstahl-Eckwinkel mit Öse und beidseitiger Multiplex-Lasche (nur Motorikbalken)</p> <p>Gestaltung Bewegungslandschaft Allgemeine Gestaltungsmerkmale: die Bewegungslandschaft weißt eine in sich geschlossene Gestaltungsform auf, Formen und Richtungslinien wiederholen sich; auf spitze Winkel bei Anschlüssen und Stößen von Platten an Platten oder an angrenzende Wände wird verzichtet; es sind Bezüge und Parallelen innerhalb der Bewegungslandschaft wie auch zur Primärarchitektur herzustellen (siehe Beispielbilder) Individuelle formgebende Gestaltung durch Rillenfräsungen, Lochausschnitte, organische Linienführung, formgebende Einschleifungen in das Plattenmaterial; keine figürlichen Darstellungen Rillenfräsung: Hohlkehle, in die Fläche eingefräst, Breite 8-12 mm, Tiefe 2-4 mm (siehe Beispielbilder) Formgebende Einschleifungen führen zu einer gleichmäßigen Linienführung, die auf die Form</p>			
	Übertrag:			

- Fortsetzung auf nächster Seite -


Leistungsverzeichnis

Sanierung und Erweiterung KiTa Schwarzenholz (229-21)

16	LV	Tischlerarbeiten / Personal- & Krippen - Möbel		
16.04	Titel	Krippenräume		
Nr.	Leistungsbeschreibung	Menge/ Einh.	Preis (EP)	Gesamt (GP)
	<p>abgestimmt ist (siehe Beispielbilder)</p> <p>Lochausschnitte sind der Geländerform anzupassen; mehrere Lochausschnitte verbinden sich zu einer Gesamtform, gleich aussehende Lochausschnitte finden sich auf unterschiedlichen Bauteilen wieder, (siehe Beispielbilder)</p> <p>Ein Maximum an möglichen Zugangswegen für die Kinder ist in unterschiedlichen Schwierigkeitsanforderungen und nach altersgerechten Risiken zu erstellen</p> <p>Gestaltung durch Licht - und Sichtachsen in den Räumen</p> <p>Wechselspiel zwischen Dichte und Weite, den natürlichen Lichtgegebenheiten folgend</p> <p>Die Landschaft soll skizzenhaft wirken</p> <p>Linienführungen und Maße der Primärarchitektur sind, wenn möglich, aufzunehmen (bspw. Fensterbrüstungen, Stürze, Türrahmen, etc.)</p> <p>Die Landschaft soll einen labyrinthartigen Charakter aufweisen ohne chaotisch zu wirken</p> <p>Bei Podestlandschaften allgemein:</p> <p>Insgesamt sollen Landschaften möglichst viele unterschiedliche Verwendungsmöglichkeiten bereithalten (Orte zum Spielen, zum Rückzug, für Bewegung, zum Lernen). Die Gestaltung unterstützt demnach die Nutzungsoffenheit und die Kommunikation. Auch die Übergänge zwischen den Bereichen dürfen nicht unbeachtet bleiben.</p> <p>Die Anordnung, Nutzung und die Größenverhältnisse sind der Nutzergruppe anzupassen.</p> <p>Bei Podestlandschaften in der Krippe, für Kinder von 0-3 Jahren:</p> <p>Die Grundlage für die Gestaltung und die Ausgestaltung im Detail, besonders im Hinblick auf die Ausstattung mit Tritt- und Griffmöglichkeiten, bildet das Raumkonzept „Bewegte Kinderkrippe“:</p> <p>Das Konzept berücksichtigt in der Gestaltung die unterschiedlichen kognitiven und motorischen Entwicklungsstufen und –aufgaben der Krippenkinder, sodass für diese Kinder entwicklungsfördernde Herausforderungen bestehen, um kognitive, lernmethodische, kommunikative und körperbezogene Kompetenzen selbst zu erwerben.“</p>			Übertrag:
16.04.7	<p>Erlebnisspielfläche mit erhöhter Spielebene</p> <p>Spiel- und Bewegungspodestlandschaft</p> <p>„Emma“</p>			
- Fortsetzung auf nächster Seite -				Übertrag:


Leistungsverzeichnis

Sanierung und Erweiterung KiTa Schwarzenholz (229-21)

16	LV	Tischlerarbeiten / Personal- & Krippen - Möbel		
16.04	Titel	Krippenräume		
Nr.	Leistungsbeschreibung	Menge/ Einh.	Preis (EP)	Gesamt (GP)
				Übertrag:
				
	<p>liefern und montieren:</p> <p>Altersampfehlung : ab 0 Jahren</p> <p>Anforderung: schneller Zugang für Erwachsene</p> <p>Material: Birke Multiplex gewachst Massivholz Rattan, farbiges Acrylglas Tauwerk mit lederschlaufen Kork Tretfond - Teppich Mosaik Kugelgarn</p> <p>Farben: Farbton nach Wahl AG gemäß Farbkarte AN</p> <p>Positionierung Erdgeschoss 0.06 Krippenraum</p> <p>Gesamtgröße ca. 2.100 x 2.100 x2.100 mm (LxBxH)</p> <p>Hersteller: Kameleon Raumkonzept GmbH & Co.KG</p> <p>Fabrikat: Emma oder glw.</p> <p>Angebotenes Fabrikat:</p> <p>'.....' (Angaben des Bieters)</p>			
				Übertrag:


Leistungsverzeichnis

Sanierung und Erweiterung KiTa Schwarzenholz (229-21)

16	LV	Tischlerarbeiten / Personal- & Krippen - Möbel		
16.04	Titel	Krippenräume		
Nr.	Leistungsbeschreibung	Menge/ Einh.	Preis (EP)	Gesamt (GP)
Übertrag:				
		1 St	EP	GP
16.04.8	Erlebnisspielfläche mit erhöhter Spielebene			
	Spiel- und Bewegungspodestlandschaft			
	„Pauline“			
				
	liefern und montieren:			
	Altersampfehlung :	ab 0 Jahren		
	Anforderung:	schneller Zugang für Erwachsene		
	Material:	Birke Multiplex gewachst		
		Massivholz		
		Rattan,		
		farbiges Acrylglas		
		Tauwerk mit lederschlaufen		
		Kork		
		Tretfond - Teppich		
		Mosaik		
		Kugelgarn		
	Farben:	Farbton nach Wahl AG		
		gemäß Farbkarte AN		
	Positionierung	Erdgeschoss 0.06 Krippenraum		
	Gesamtgröße	ca. 3.100 x 1.320 x 2.200 mm (LxBxH)		
- Fortsetzung auf nächster Seite -				
			Übertrag:	

Leistungsverzeichnis

Sanierung und Erweiterung KiTa Schwarzenholz (229-21)

16	LV	Tischlerarbeiten / Personal- & Krippen - Möbel		
16.04	Titel	Krippenräume		
Nr.	Leistungsbeschreibung	Menge/ Einh.	Preis (EP)	Gesamt (GP)
				Übertrag:
	<p>Hersteller: Kameleon</p> <p>Fabrikat: Raumkonzept GmbH & Co.KG</p> <p>Emma oder glw.</p> <p>Angebotenes Fabrikat:</p> <p>'.....'</p> <p>(Angaben des Bieters)</p>			
		1 St	EP	GP
16.04.9	<p>Erlebnisspielfläche mit erhöhter Spielebene</p> <p>Spiel- und Bewegungspodestlandschaft</p> <p>„Olivia“</p> 			
	<p>liefern und montieren:</p> <p>Altersampfehlung : ab 0 Jahren</p> <p>Anforderung: schneller Zugang für Erwachsene</p> <p>Material: Birke Multiplex gewachst</p> <p>Massivholz</p> <p>Rattan,</p> <p>farbiges Acrylglas</p> <p>Tauwerk mit lederschlaufen</p>			
	- Fortsetzung auf nächster Seite -			Übertrag:

Leistungsverzeichnis

Sanierung und Erweiterung KiTa Schwarzenholz (229-21)

16	LV	Tischlerarbeiten / Personal- & Krippen - Möbel		
16.04	Titel	Krippenräume		
Nr.	Leistungsbeschreibung	Menge/ Einh.	Preis (EP)	Gesamt (GP)
			Übertrag:	
			Kork	
			Tretfond - Teppich	
			Mosaik	
			Kugelgarn	
	Farben:		Farbton nach Wahl AG	
			gemäß Farbkarte AN	
	Positionierung		Erdgeschoss 0.06 Krippenraum	
	Gesamtgröße		ca. 2.840 x 2.580 x 2.400 mm (LxBxH)	
	Hersteller:		Kameleon	
			Raumkonzept GmbH & Co.KG	
	Fabrikat:		Emma oder glw.	
	Angebotenes Fabrikat:			
	'			
	(Angaben des Bieters)			
		1 St	EP	GP
Summe Titel 16.04			Krippenräume, Netto:	

Leistungsverzeichnis

Sanierung und Erweiterung KiTa Schwarzenholz (229-21)

16	LV	Tischlerarbeiten / Personal- & Krippen - Möbel		
16.05	Titel	Schlafräume		
Nr.	Leistungsbeschreibung	Menge/ Einh.	Preis (EP)	Gesamt (GP)
16.05	Titel	Schlafräume		
16.05.1	Schlafpodest für 3 Liegeflächen und Schubfach			
	Schlafpodesten in den Schlafräumen 1 bis 3 des Krippenbereichs, liefern und montieren.			
	Schlafpodest bestehend aus Korpus, Liegefläche und Schubfächern zum Lagern von Matratzen und Bettzeug.			
	Ausführung gemäß Zeichnung MP540, sowie nachfolgender Beschreibung:			
	Abmessungen:			
	Breite:	ca. 2.000 mm		
	Tiefe:	ca. 1.295 mm		
	Höhe 1:	ca. 280 mm OK Auflage Matratze		
	Höhe 2:	ca. 580 mm OK Wandblende		
	Sockel:	ca. 40 mm		
	Material:			
	<ul style="list-style-type: none">Bodenplatte, Seitenteile, Rückwand, Gefachteteilung, Sockelblende, verwindungsfreie Holzwerkstoffplatte, d = mind. 19 mm, Oberfläche mit Sichtoberflächen 1,2 mm HPL- beschichtet, Pfleiderer – Dekorgruppe Holzproduktionen Eiche Eiche Cambria natur R20529 (RR)Liegefläche verwindungsfreie Holzwerkstoffplatte, d= mind. 40 mm, Sichtoberflächen 1,2 mm HPL-beschichtet, Pfleiderer – Dekorgruppe Holzproduktionen Eiche Eiche Cambria natur R20529 (RR)Blende Schubfach, verwindungsfreie Birke - Multiplexplatte, d= mind. 20 mm, Oberfläche mit Sichtoberflächen, 1,2 mm HPL- beschichtet, Pfleiderer – Dekorgruppe Holzproduktionen Eiche Eiche Cambria natur R20529 (RR)Liegefläche: 1 Stück ca. 1.975 x 1.970 mm (bxh)Fächer / Matratzenlager: 3 Stück, Lichtes Maß ca. 600 x 170 x 1.200 mm (bxhxt)			
- Fortsetzung auf nächster Seite -		Übertrag:		

Leistungsverzeichnis

Sanierung und Erweiterung KiTa Schwarzenholz (229-21)

16	LV	Tischlerarbeiten / Personal- & Krippen - Möbel		
16.05	Titel	Schlafräume		
Nr.	Leistungsbeschreibung	Menge/ Einh.	Preis (EP)	Gesamt (GP)
	Übertrag:			
	<p>Je Fach sind 4 x Führungsstangen als Matratzenauflager im Fach hinter der Klappe vorzusehen Stange aus Rundrohr D min 20 mm Länge ca. 1.400 mm befestigt an Rückwand und an zusätzlicher Strebe im Bereich der Klappe</p> <ul style="list-style-type: none"> 1 Stück seitliche Gefachbretter als Unterbau der Liegefläche ca. 1.240 x 200 (bxh) Klapptüren: 3 Stück ca. 600 x 200 mm (bxh) <p>Klapptür nach unten sanft öffnend, innen Anschlagleisten am Korpus Klapptür mit 5 Luftlöcher D = 25 mm und 4 Luftlöcher D = 50 mm</p> <ul style="list-style-type: none"> Aufkantung 1 x Seitenblende ca. 1.295 x 300 mm (bxh) 1 x Rückseitenblende ca. 2.00 x 300 mm (bxh) <p>Sonstige Anforderungen:</p> <ul style="list-style-type: none"> Ausbildung der Möbel für die Nutzung von Kinder unter 3 Jahren keine sichtbaren Schraubverbindungen obere, untere und seitliche Umfassungskanten nach GUV-Vorschrift im Radius von 2 mm abgerundet als ABS-Kante Anschluss der Seitenteile über eine stumpfe Stoßfuge Anschlußversiegelung an angrenzende Bauteile, Silikon farblich abgestimmt auf Möbel-, Wand- und Bodenfläche (Silikon/ Acryl) Einschließlich aller eventuellen Passleisten an alle angrenzenden Bauteile Kanten an Bohrung und Fräsung sind zu brechen, Bohr- und Fräskanten sind zu Mattlack zu lackieren, bzw. zu ölen. Preis inkl. Anlieferung, Montage, Befestigungsmaterial 			
		3 St	EP	GP
16.05.2	Schlafpodest für 2 Liegeflächen ohne Schubfach			
	<p>Schlafpodesten in den Schlafräumen 1 bis 3 des Krippenbereichs, liefern und montieren.</p> <p>Schlafpodest bestehend aus Korpus und Liegefläche.</p>			
	<p>- Fortsetzung auf nächster Seite -</p> <p>Übertrag:</p>			

Leistungsverzeichnis

Sanierung und Erweiterung KiTa Schwarzenholz (229-21)

16	LV	Tischlerarbeiten / Personal- & Krippen - Möbel		
16.05	Titel	Schlafräume		
Nr.	Leistungsbeschreibung	Menge/ Einh.	Preis (EP)	Gesamt (GP)
	Übertrag:			
	Ausführung gemäß Zeichnung MP540, sowie nachfolgender Beschreibung:			
	Abmessungen:			
	Breite:	ca. 2.515 mm		
	Tiefe:	ca. 700 mm		
	Höhe 1:	ca. 100 mm OK Auflage Matratze		
	Höhe 2:	ca. 440 mm OK Wandblende		
	Sockel:	ca. 40 mm		
	Material:			
	<ul style="list-style-type: none"> Bodenplatte, Seitenteile, Rückwand, Gefachteteilung, Sockelblende, verwindungsfreie Holzwerkstoffplatte, d = mind. 19 mm, Oberfläche mit Sichtoberflächen 1,2 mm HPL- beschichtet, Pfleiderer – Dekorgruppe Holzproduktionen Eiche Eiche Cambria natur R20529 (RR) Liegefläche verwindungsfreie Holzwerkstoffplatte, d= mind. 40 mm, Sichtoberflächen 1,2 mm HPL-beschichtet, Pfleiderer – Dekorgruppe Holzproduktionen Eiche Eiche Cambria natur R20529 (RR) Liegefläche: 1 Stück ca. 2.490 x 685 mm(bxh) Seitliche Aufkantung 1 x Blende ca. 1.950 x 300 mm (bxh) 1 x Blende ca. 1.250 x 300 mm (bxh) Aufkantung 1 x Seitenblende ca. 700 x 360 mm (bxh) 1 x Rückseitenblende ca. 1.950 x 360 mm (bxh) Sonstige Anforderungen: <ul style="list-style-type: none"> Ausbildung der Möbel für die Nutzung von Kinder unter 3 Jahren keine sichtbaren Schraubverbindungen obere, untere und seitliche Umfassungskanten nach GUV-Vorschrift im Radius von 2 mm abgerundet als ABS-Kante Anschluss der Seitenteile über eine stumpfe Stoßfuge Anschlußversiegelung an angrenzende Bauteile, Silikon 			
	- Fortsetzung auf nächster Seite -			
	Übertrag:			

Leistungsverzeichnis

Sanierung und Erweiterung KiTa Schwarzenholz (229-21)

16	LV	Tischlerarbeiten / Personal- & Krippen - Möbel		
16.05	Titel	Schlafräume		
Nr.	Leistungsbeschreibung	Menge/ Einh.	Preis (EP)	Gesamt (GP)
	<p>farblich abgestimmt auf Möbel-, Wand- und Bodenfläche (Silikon/ Acryl)</p> <ul style="list-style-type: none"> • Einschließlich aller eventuellen Passleisten an alle angrenzenden Bauteile • Kanten an Bohrung und Fräsung sind zu brechen, Bohr- und Fräskanten sind zu Mattlack zu lackieren, bzw. zu ölen. • Preis inkl. Anlieferung, Montage, Befestigungsmaterial 			Übertrag:
		3 St	EP	GP
16.05.3	Schlafpodest für 2 tiefe und 1 erhöhte Liegefläche			
	<p>Schlafpodesten in den Schlafräumen 1 bis 3 des Krippenbereichs, liefern und montieren.</p> <p>Schlafpodest bestehend aus Korpus, einer untern Liegefläche und einem erhöhten Bett mit 4 seitiger Umrandung für Kleinstkinder.</p> <p>Ausführung gemäß Zeichnung MP 540, sowie nachfolgender Beschreibung:</p> <p>Abmessungen:</p> <p>Breite Gesamt: ca. 1.320 mm Tiefe Gesamt: ca. 1.295 mm Sockel: ca. 40 mm</p> <p>untere Liegefläche (2 Plätze) Breite: ca. 1.320 mm Tiefe Gesamt: ca. 1.295 mm Höhe 1: ca. 95 mm OK Auflage Matratze unten</p> <p>erhöhtes Bettchen (1 Plätze) Breite: ca. 1.320 mm Tiefe Gesamt: ca. 700 mm Höhe 1: ca. 480 mm OK Auflage Matratze erhöht Höhe 2: ca. 865 mm OK Umrandung</p> <p>Material:</p> <ul style="list-style-type: none"> • Bodenplatte, Seitenteile, Rückwand, Gefachteteilung, Sockelblende, verwindungsfreie Holzwerkstoffplatte, d = mind. 19 mm, Oberfläche mit Sichtoberflächen 1,2 mm HPL- beschichtet, 			
	- Fortsetzung auf nächster Seite -			Übertrag:

Leistungsverzeichnis

Sanierung und Erweiterung KiTa Schwarzenholz (229-21)

16	LV	Tischlerarbeiten / Personal- & Krippen - Möbel			
16.05	Titel	Schlafräume			
Nr.	Leistungsbeschreibung		Menge/ Einh.	Preis (EP)	Gesamt (GP)
	Übertrag:				
	Pfleiderer	–	Dekorgruppe Holzproduktionen Eiche Eiche Cambria natur R20529 (RR)		
	<ul style="list-style-type: none">Liegefläche verwindungsfreie Holzwerkstoffplatte, d= mind. 40 mm, Sichtoberflächen 1,2 mm HPL-beschichtet, Pfleiderer – Dekorgruppe Holzproduktionen Eiche Eiche Cambria natur R20529 (RR)Blende Umrandung, verwindungsfreie Birke - Multiplexplatte, d= mind. 20 mm, Oberfläche mit Sichtoberflächen, 1,2 mm HPL- beschichtet, Pfleiderer – Dekorgruppe Holzproduktionen Eiche Eiche Cambria natur R20529 (RR)Liegefläche 1 (untere Liegefläche): 1 Stück ca. 1.270 x 1.270 mm (bxh)Seitliche Umrandung Multiplex (untere Liegefläche): 1 x Blende ca. 1.270 x 420 mm (bxh) 22 x Bohrungen Durchmesser 25 mm 14 x Bohrungen Durchmesser 50 mm 1 x Blende ca. 1.270 x 420 mm (bxh) 22 x Bohrungen Durchmesser 25 mm 14 x Bohrungen Durchmesser 50 mmLiegefläche 2 (obere Liegefläche): 1 Stück ca. 1.270 x 695 mm (bxh)Korpus obere Liegefläche: 1 Stück Rückwand ca. 1.320 x 865 mm (bxh) 22 x Bohrungen Durchmesser 25 mm 14 x Bohrungen Durchmesser 50 mm 1 Stück Front ca. 1.320 x 425 mm (bxh) 22 x Bohrungen Durchmesser 25 mm 14 x Bohrungen Durchmesser 50 mm2 Stück Seitenwände ca. 700 x 425 mm (bxh) je 11 x Bohrungen Durchmesser 25 mm je 8 x Bohrungen Durchmesser 50 mm				
	Sonstige Anforderungen: <ul style="list-style-type: none">Ausbildung der Möbel für die Nutzung von Kinder unter 3 Jahrenkeine sichtbaren Schraubverbindungen obere, untere und seitliche Umfassungskanten nach				
- Fortsetzung auf nächster Seite -				Übertrag:	

Leistungsverzeichnis

Sanierung und Erweiterung KiTa Schwarzenholz (229-21)

16	LV	Tischlerarbeiten / Personal- & Krippen - Möbel		
16.05	Titel	Schlafräume		
Nr.	Leistungsbeschreibung	Menge/ Einh.	Preis (EP)	Gesamt (GP)
	<p>GUV-Vorschrift im Radius von 2 mm abgerundet als ABS-Kante</p> <ul style="list-style-type: none"> • Anschluss der Seitenteile über eine stumpfe Stoßfuge • Anschlußversiegelung an angrenzende Bauteile, Silikon farblich abgestimmt auf Möbel-, Wand- und Bodenfläche (Silikon/ Acryl) • Einschließlich aller eventuellen Passleisten an alle angrenzenden Bauteile • Kanten an Bohrung und Fräsung sind zu brechen, Bohr- und Fräskanten sind zu Mattlack zu lackieren, bzw. zu ölen. • Preis inkl. Anlieferung, Montage, Befestigungsmaterial 			Übertrag:
		6 St	EP	GP
Summe Titel 16.05			Schlafräume, Netto:

Leistungsverzeichnis

Sanierung und Erweiterung KiTa Schwarzenholz (229-21)

16	LV	Tischlerarbeiten / Personal- & Krippen - Möbel		
16.06	Titel	Wickelräume		
Nr.	Leistungsbeschreibung	Menge/ Einh.	Preis (EP)	Gesamt (GP)
16.06	Titel Wickelräume			
16.06.1	Einbauwickelkommode mit integrierbarem Säuglingsbecken			
	Grundposition 001.0			
	<p>Wickelkommode zum festen Einbau im Wickelraum liefern und montieren.</p> <p>Ausführung gemäß Zeichnung MP_539 und nachfolgender Beschreibung bestehend aus:</p> <p>Abmessungen:</p> <p>Breite ca. 2.570 mm Höhe ca. 1.110 mm (Rückwand) Bautiefe ca. 735mm (Säuglingsbecken) ca. 970 mm (Wickelplatz)</p> <p>Untergrund: Gipskartonständerwand mit Alu - UK mit Wandfliesen</p> <p>Wickelstation bestehend aus:</p> <ul style="list-style-type: none"> • 1 x Treppe mit kindersicherem Ausziehschutz, • 1 x Schubladenschrank mit 12 Schubladen • 1 x Schubladenschrank mit 4 Schubladen • 1 x Spülschrank mit eingelassenem Säuglingsbecken • 1 x Rückwand • 2 x Seitenwand • 1 x seitliche Abtrennung zur Wanne <p>Material:</p> <ul style="list-style-type: none"> • Korpus und Blende aus verwindungsfreien Holzwerkstoffplatte, d= mind. 19 mm, Sichtoberflächen 1,2 mm HPL- beschichtet • Wickelebene aus verwindungsfreier Holzwerkstoffplatte, d= mind. 28 mm, Sichtoberflächen 1,2 mm HPL- beschichtet • Rück- und Seitenwände (Abtrennungen) der aus 13 mm HPL-Vollkernplatte grün Kanten abgerundet. • Einlegeböden in Schichtstoff weiß, Kanten 2 mm ABS HPL-Vollkernplatte, Oberfläche • Sockelblende aus 13 mmHPL-Vollkernplatte Sockelhöhe ca. 100 mm, Oberfläche <p>Bügelgriffe gesamt 18 Stück Ausführung wie folgt:</p>			
- Fortsetzung auf nächster Seite -				Übertrag:

Leistungsverzeichnis

Sanierung und Erweiterung KiTa Schwarzenholz (229-21)

16	LV	Tischlerarbeiten / Personal- & Krippen - Möbel		
16.06	Titel	Wickelräume		
Nr.	Leistungsbeschreibung	Menge/ Einh.	Preis (EP)	Gesamt (GP)
				Übertrag:
	<p>Möbelgriff</p> <p>Material</p> <p>Durchmesser</p> <p>Griffhöhe</p> <p>Grifftiefe</p> <p>Befestigungsmaß</p> <p>Montage</p>	<p>als Bügelgriff</p> <p>Edelstahl matt gebürstet</p> <p>12 mm</p> <p>ca. 140 mm</p> <p>ca. 40 mm</p> <p>ca. 128 mm</p> <p>waagrecht / Senkrecht</p>		
	<ul style="list-style-type: none"> Schubladen 12 Stück Schubladen und Fachauszüge als Vollauszüge, Trägersystem aus verzinktem Stahl, kugelgelagert mit Selbsteinzug für sanftes Schließen. <p>Breite: ca. 230mm</p> <p>Tiefe: ca. 850 mm</p> <p>Höhe: ca. 200 mm</p>			
	<ul style="list-style-type: none"> Schubladen 4 Stück Schubladen und Fachauszüge als Vollauszüge, Trägersystem aus verzinktem Stahl, kugelgelagert mit Selbsteinzug für sanftes Schließen. <p>Breite: ca. 250mm</p> <p>Tiefe: ca. 850 mm</p> <p>Höhe: ca. 200 mm</p>			
	<ul style="list-style-type: none"> Treppenauszug Alle Treppenteile aus 13 mm HPL-Vollkernplatte weiß /Seitenwangen in Grün), Kanten abgerundet. <p>Treppe bestehend aus Seitenwänden mit ausgefräster Griffleiste, Boden, Tritt- und Setzstufen.</p> <p>Treppe ausziehbar auf Möbelrollen, Spalt zwischen Treppenauszug und Korpus ist mit einer 90° abgewinkelten Kante zu verdecken.</p> <p>Steigungen: 6 Stück ca. 142 mm</p> <p>Auftritte: 5 Stück ca. 170 mm</p> <p>Rollen: Höhe ca. 100 mm Tragkraft 100 kg Gehäuse Sathl Lauffläche für Fliesenbelag 2 x lenkbar mit Feststeller 2 x starr</p> <p>Treppenauszug ist so auszubilden, dass der Treppenauszug 100 mm über dem Fußboden angeordnet</p>			
- Fortsetzung auf nächster Seite -				Übertrag:

Leistungsverzeichnis

Sanierung und Erweiterung KiTa Schwarzenholz (229-21)

16	LV	Tischlerarbeiten / Personal- & Krippen - Möbel		
16.06	Titel	Wickelräume		
Nr.	Leistungsbeschreibung	Menge/ Einh.	Preis (EP)	Gesamt (GP)
	Übertrag:			
	<p>ist, der Sockel ist hinter der ersten Rollenreihe durchlaufend zuschließen. Der Treppenauszug ist zur Sicherung im ausgezogen aber auch im eingefahrenen Zustand zu sichern (Lagesicherung). Beide Seitenwangen erhalten eine Ausfräsung welche als Handlauf für die Kinder auszubilden ist.</p> <p>Länge Fräsung: ca. 500 mm Höhe Fräsung: ca. 40 mm</p> <p>Seiten- und Rückwand Seiten- und Rückwände aus 13mm HPL-Vollkernplatte weiß, Kanten abgerundet.</p> <p>Seitenschutz rechts und links Breite: ca. 960 (2 Stück) bzw. 720mm Höhe: ca. 250 mm</p> <p>Rückwand Breite: ca. 2.130 mm Höhe: ca. 250 mm</p> <ul style="list-style-type: none"> Ausschnitte: Rückwand 8 x Bohrungen Sanitär 1 x Bohrung Elektro <p>Deckel 1 x Ausschnitt Wanne ca. 750 x 450 mm (LxB) 1 x Bohrung Hahnloch für Standarmatur</p> <p>Drehtüren: 2 Stück ca. 470 x 750mm (BxH) Griffe analog Schubladen</p> <p>Sonstige Anforderungen:</p> <ul style="list-style-type: none"> Ausbildung der Möbel für die Nutzung von Kinder unter 3 Jahren keine sichtbaren Schraubverbindungen obere, untere und seitliche Umfassungskanten nach GUV-Vorschrift im Radius von 2 mm abgerundet Alle Korpusteile stehen auf je vier verstellbaren Kunststofffüßen. Fuge zwischen Möbelstück und Bodenfläche (Fliesen) dauerelastisch und wasserdicht verfugen (Farblich angepasst). Anschluss der Seitenteile über eine stumpfe Stoßfuge Montage über verdeckt liegende Befestigungen an Trockenbauwand, als Kippsicherung Einschließlich aller eventuellen Passleisten an alle angrenzenden Bauteile unter Ausführung einer 			
	Übertrag:			

- Fortsetzung auf nächster Seite -

Leistungsverzeichnis

Sanierung und Erweiterung KiTa Schwarzenholz (229-21)

16	LV	Tischlerarbeiten / Personal- & Krippen - Möbel		
16.06	Titel	Wickelräume		
Nr.	Leistungsbeschreibung	Menge/ Einh.	Preis (EP)	Gesamt (GP)
	Schattenfuge			Übertrag:
	• Preis inkl. Anlieferung, Montage, Befestigungsmaterial			
		3 St	EP	GP
Summe Titel 16.06			Wickelräume, Netto:

Leistungsverzeichnis

Sanierung und Erweiterung KiTa Schwarzenholz (229-21)

16	LV	Tischlerarbeiten / Personal- & Krippen - Möbel		
16.07	Titel	Spiegel WC Bereiche		
Nr.	Leistungsbeschreibung	Menge/ Einh.	Preis (EP)	Gesamt (GP)
16.07	Titel Spiegel WC Bereiche			
	Grundsatzleistungsbeschreibung WC - Spiegel Liefern und montieren von Sicherheitsspiegel zur vollflächigen Verklebung in Fliesenspiegel mit klebebändern und Spiegelsilikon in verschiedenen Größen, eventuelle Größenunterteilungen sind mit einzukalkulieren Stärke ca. 6 mm Fliesenstärke ca. 8 mm Untergrund Gipskarton (GKBI) Mauerwerk mit Innenputz Kristallspiegelkanten allseitig gefast geschliffen und poliert mit umlaufender dauerelastischen Versiegelung (Silikon) nach Ausdiffundierung der Verklebung.			
	UNTERGESCHOSS			
16.07.1	WC-Spiegel (Personal WC 0.02)			
	Spiegel gemäß Grundsatzleistungsbeschreibung beschrieben mit den Abmessungen liefern und fachgerecht montieren. Abmessungen: Breite: ca. 600 mm Höhe: ca. 1.000 mm			
		1 St	EP	GP
	ERDGESCHOSS			
16.07.2	WC-Spiegel (Besucher WC 1.05)			
	Spiegel gemäß Grundsatzleistungsbeschreibung beschrieben mit den Abmessungen liefern und fachgerecht montieren. Abmessungen: Breite: ca. 600 mm Höhe: ca. 1.000 mm			
		1 St	EP	GP
Übertrag:				

Leistungsverzeichnis

Sanierung und Erweiterung KiTa Schwarzenholz (229-21)

16	LV	Tischlerarbeiten / Personal- & Krippen - Möbel		
16.07	Titel	Spiegel WC Bereiche		
Nr.	Leistungsbeschreibung	Menge/ Einh.	Preis (EP)	Gesamt (GP)
Übertrag:				
16.07.3	WC-Spiegel (Krippe / Wickelraum)			
	Spiegel gemäß Grundsatzleitungsbeschreibung beschrieben mit den Abmessungen liefern und fachgerecht montieren.			
	Abmessungen:			
	Breite:	ca. 800 mm		
	Höhe:	ca. 1.00 mm		
		3 St	EP	GP
16.07.4	WC-Spiegel (Beh. WC)			
	Spiegel gemäß Grundsatzleitungsbeschreibung beschrieben mit den Abmessungen liefern und fachgerecht montieren.			
	Abmessungen:			
	Breite:	ca. 1.000mm		
	Höhe:	ca. 1.000 mm		
		1 St	EP	GP
Summe Titel 16.07		Spiegel WC Bereiche, Netto:		

Leistungsverzeichnis

Sanierung und Erweiterung KiTa Schwarzenholz (229-21)

16	LV	Tischlerarbeiten / Personal- & Krippen - Möbel		
16.08	Titel	Fensterbänke, Zubehör und Kleinteile		
Nr.	Leistungsbeschreibung	Menge/ Einh.	Preis (EP)	Gesamt (GP)
16.08	Titel	Fensterbänke, Zubehör und Kleinteile		
16.08.1	Fensterbank innen			
	<p>Fensterbänken aus quellarmen verwindungsfreie Holzwerkstoffplatte (Verbundplatten) mit Feinspandek Typ P2, verklebt mit 0,6 mm HPL Typ P. Vorderkante nach GUV-Vorschrift im Radius von min. 2 mm abgerundet als ABS-Kante, liefern und montieren. Fensterbank ist an der Laibungsaußenkante umzukanten (Gerhungsschnitt und Verklebung) und mit einer Ansichtstärke von min. 40 mm herzustellen. Die Kantung ist mit einer min. 2 mm RUNDUNG auszubilden.</p> <p>Trägermaterial: verwindungsfreie Holzwerkstoffplatte, Beschichtung allseitig (inkl. Unterseite und vorderer Ansichtskante) mit HPL Schichtstoff</p> <p>Farbe gemäß Referenzprodukt HPL Dekor</p> <p>Pfleiderer – Dekorgruppe Holzproduktionen Eiche Eiche Cambria natur R20529</p> <p>oder</p> <p>Pfleiderer – Dekorgruppe Frontweiß Kreide U11102 Oberfläche Seidenmatt</p> <p>Fensterbänke liefern und fachgerecht auf bauseitigen Fensterbrüstung (verputzes Mauerwerk-Stahlbetonbauteil) montieren. Die Fuge zwischen Fensterbank und Fenster ist nach der Montage dauerelastisch zu versiegeln. Die Farbe der Verfugung ist vorab mit der Bauleitung abzustimmen. Preis inkl. nicht sichtbarem Befestigungsmaterial und Verfugung.</p> <p>Fensterbanktiefe: bis. 180 mm Überstand: Vorderkante bündig Fensterbankstärke: ca. 25 mm Ansichtkante: ca. 40 mm Länge: unterschiedliche Abmessungen von 940 mm bis 4.500 mm</p> <p>Angebotenes Fabrikat:</p>			
- Fortsetzung auf nächster Seite -		Übertrag:		

Leistungsverzeichnis

Sanierung und Erweiterung KiTa Schwarzenholz (229-21)

16	LV	Tischlerarbeiten / Personal- & Krippen - Möbel		
16.08	Titel	Fensterbänke, Zubehör und Kleinteile		
Nr.	Leistungsbeschreibung	Menge/ Einh.	Preis (EP)	Gesamt (GP)
Übertrag:				
	'.....' (Angaben des Bieters)	15 m	EP	GP
16.08.2	Endstücke Verkleidung der Schnittkanten bzw. <u>Strinseiten</u> mit Schichtstoff analog der Fensterbankoberfläche, passend zu zuvor beschriebenen Fensterbänken	12 St	EP	GP
	Türstopper			
16.08.3	Türstopper (Bodenmontage) Lieferten und montieren von Türstopper zur Bodenmontage. Bodentürpuffer <ul style="list-style-type: none"> • Zinkdruckguss, Edelstahloptik • Durchmesser ca. 50 mm • Höhe ca. 30 mm • Gummipuffer schwarz • Befestigung durch Kleben oder Schrauben möglich geklebte Ausführung bevorzugt • Schrauben: Dübel und Schrauben im Lieferumfang enthalten • Kleben: universell einsetzbar auf allen glatten Oberflächen, Fabrikat: Häfele Artikel-Nr. 937.55.700 oder glw. Angebotenes Fabrikat: '.....' (Angaben des Bieters)			
Übertrag:				

Leistungsverzeichnis

Sanierung und Erweiterung KiTa Schwarzenholz (229-21)

16	LV	Tischlerarbeiten / Personal- & Krippen - Möbel		
16.08	Titel	Fensterbänke, Zubehör und Kleinteile		
Nr.	Leistungsbeschreibung	Menge/ Einh.	Preis (EP)	Gesamt (GP)
Übertrag:				
<div></div>				
		8 St	EP	GP
16.08.4	Türstopper (Wandmontage) Liefern und montieren von Wandtürpuffer. <ul style="list-style-type: none">• Wandtürpuffer• Länge 20 mm• Durchmesser 32 mm• Edelstahl matt• Befestigung zumm Schrauben, inkl. Befestigungsmaterial <p>Fabrikat: Hoppe Modell E487 oder glw.</p> <p>Angebotenes Fabrikat:</p> <p>'.....'</p> <p>(Angaben des Bieters)</p>			
Übertrag:				


Leistungsverzeichnis

Sanierung und Erweiterung KiTa Schwarzenholz (229-21)

16	LV	Tischlerarbeiten / Personal- & Krippen - Möbel		
16.08	Titel	Fensterbänke, Zubehör und Kleinteile		
Nr.	Leistungsbeschreibung	Menge/ Einh.	Preis (EP)	Gesamt (GP)
Übertrag:				
<div></div>				
		2 St	EP	GP
16.08.5	Türpuffer (Wandmontage) Liefern und montieren von Wandtürpuffer. <ul style="list-style-type: none">• Wandtürpuffer• zum Kleben (selbstklebend)• Kunststoff weiß• Durchmesser 40 mm• Höhe 9,5 mm Angebotenes Fabrikat: '.....' (Angaben des Bieters)			
Übertrag:				

Leistungsverzeichnis

Sanierung und Erweiterung KiTa Schwarzenholz (229-21)

16	LV	Tischlerarbeiten / Personal- & Krippen - Möbel		
16.08	Titel	Fensterbänke, Zubehör und Kleinteile		
Nr.	Leistungsbeschreibung	Menge/ Einh.	Preis (EP)	Gesamt (GP)
Übertrag:				
				
		8 St	EP	GP
Summe Titel 16.08		Fensterbänke, Zubehör und Kleinteile, Netto:		

Leistungsverzeichnis

Sanierung und Erweiterung KiTa Schwarzenholz (229-21)

16	LV	Tischlerarbeiten / Personal- & Krippen - Möbel		
16.09	Titel	Stundenlohnarbeiten		
Nr.	Leistungsbeschreibung	Menge/ Einh.	Preis (EP)	Gesamt (GP)
16.09	Titel Stundenlohnarbeiten			
	<p>Hinweis</p> <p>Stundenlohnarbeiten</p> <p>für Leistungen nach örtl. Angabe, die nach bescheinigten Arbeitsnachweisen abgerechnet werden.</p> <p>Stundenlohnzettel müssen eindeutig erkennen lassen:</p> <ul style="list-style-type: none"> • Vor- und Zunahme • Beruf • Lohngruppe lt. Tarif • Arbeitsleistung nach Zeit, Ort und Dauer • Verbrauch an Baustoffen • Benützung von Maschinen mit genauer Leistungsangabe nach Zeit, Ort und Dauer. <p>Die vom Auftragnehmer oder seinem Bevollmächtigten unterschriebenen Stundenzettel müssen für jeden Kalendertag getrennt ausgestellt sein und sind in der Regel täglich der Bauleitung in doppelter Fertigung zur Anerkennung vorzulegen. Nachträglich eingereichte Stundenzettel werden nicht anerkannt.</p> <p>Die Arbeiten werden nach dem tatsächlichen Material- und Zeitaufwand für die direkt an der Baustelle durchgeführten Arbeiten abgerechnet. Mit den eingesetzten stundensätzen sind alle Nebenkosten wie Fahrt, Auslösung, Überstundenzuschläge und dergleichen, sowie sämtliche Unternehmerzuschläge abgegolten.</p>			
16.09.1	Vorarbeiter Stundensatz Vorabreiter			
		5 Std	EP	GP
16.09.2	Facharbeiter Stundensatz Fachabreiter			
		5 Std	EP	GP
16.09.3	Helfer Stundensatz Helfer			
		5 Std	EP	- Nur EP -
				Übertrag:

Leistungsverzeichnis

Sanierung und Erweiterung KiTa Schwarzenholz (229-21)

16	LV	Tischlerarbeiten / Personal- & Krippen - Möbel		
16.09	Titel	Stundenlohnarbeiten		
Nr.	Leistungsbeschreibung	Menge/ Einh.	Preis (EP)	Gesamt (GP)
Summe Titel 16.09 <div style="text-align: right;"> Stundenlohnarbeiten, Netto: </div>				

LV-Zusammenfassung

Sanierung und Erweiterung KiTa Schwarzenholz (229-21)

16	LV	Tischlerarbeiten / Personal- & Krippen - Möbel		
Nr.	Bezeichnung		Seite	Gesamt in EUR
16.01	Titel	Fertigungszeichnungen	20
16.02	Titel	Eingangsberich, Büro-, Besucher- & Personalbereich	21
16.03	Titel	Garderoben Krippenbereich	44
16.04	Titel	Krippenräume	53
16.05	Titel	Schlafräume	71
16.06	Titel	Wickelräume	77
16.07	Titel	Spiegel WC Bereiche	81
16.08	Titel	Fensterbänke, Zubehör und Kleinteile	83
16.09	Titel	Stundenlohnarbeiten	88
Summe LV 16 Tischlerarbeiten / Personal- & Krippen - Möbel				
			Angebotssumme, Netto:	EUR
Stempel			zzgl. MwSt. (19,0 %):	EUR
..... Anbieter - Unterschrift			<u>Angebotssumme, Brutto:</u>	EUR <u>.....</u>